

PRESENTACIÓN DE CUENTAS ANUALES

FUNDACIÓN:

REPSOL

NIF:

G81251860

Nº REGISTRO:

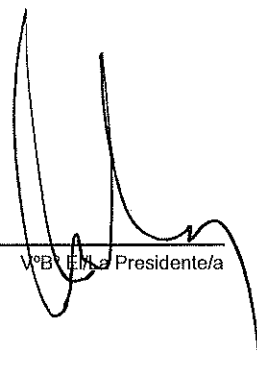
263CUL

CUENTAS ANUALES DEL EJERCICIO:

01/01/2021 - 31/12/2021




Fdo: El/La Secretario/a



VºBº El/La Presidente/a

BALANCE DE SITUACIÓN MODELO NORMAL**A. ACTIVO**

Nº DE CUENTAS	AGRUPACIÓN	NOTA	EJERCICIO ACTUAL	EJERCICIO ANTERIOR
	A) ACTIVO NO CORRIENTE		40.174.810,04	38.160.415,19
	III. Inmovilizado material	5	1.499.943,22	1.499.943,22
212, 213, 214, 215, 216, 217, 218, 219, (2812), (2813), (2814), (2815), (2816), (2817), (2818), (2819), (2912), (2913), (2914), (2915), (2916), (2917), (2918), (2919)	2. Instalaciones técnicas y otro inmovilizado material	5	1.499.943,22	1.499.943,22
	V. Inversiones en entidades del grupo y asociadas a largo plazo	7	11.808.000,00	7.673.000,00
2503, 2504, (2593), (2594), (293)	1. Instrumentos de patrimonio	7	11.808.000,00	7.673.000,00
	VI. Inversiones financieras a largo plazo	7	26.866.866,82	28.987.471,97
2515, 261, (2945), (297)	3. Valores representativos de deuda	7	26.832.198,19	28.969.616,86
268, 27	5. Otros activos financieros	7	34.668,63	17.855,11
	B) ACTIVO CORRIENTE		5.830.255,02	10.173.562,77
447, 448, (495)	III. Usuarios y otros deudores de la actividad propia	9	33.049,07	128.626,94
	1. Entidades del grupo	9	50.469,64	79.400,98
	3. Otros	9	-17.420,57	49.225,96
	IV. Deudores comerciales y otras cuentas a cobrar		19.683,07	11.515,89
460, 464, 544	4. Personal		19.683,07	11.515,89
	VI. Inversiones financieras a corto plazo	7	2.297.618,94	688.971,01
5315, 5335, 541, 546, (5945), (597)	3. Valores representativos de la deuda	7	2.297.618,94	688.067,69
5355, 545, 548, 551, 5525, 565, 566	5. Otros activos financieros	7	0,00	903,32
480, 567	VII. Periodificaciones a corto plazo		16.500,00	11.404,25
	VIII. Efectivo y otros activos líquidos equivalentes	7	3.463.403,94	9.333.044,68
570, 571, 572, 573, 574, 575	1. Tesorería	7	3.463.403,94	9.333.044,68
	TOTAL ACTIVO (A + B)		46.005.065,06	48.333.977,96



Fdo: El/La Secretario/a



VºBº El/La Presidente/a

B. PATRIMONIO NETO Y PASIVO

Nº DE CUENTAS	AGRUPACIÓN	NOTA	EJERCICIO ACTUAL	EJERCICIO ANTERIOR
	A) PATRIMONIO NETO		43.954.313,40	46.664.003,65
	A-1) Fondos propios	11	38.682.065,12	40.862.801,70
	I. Dotación fundacional	11	37.792.381,25	37.792.381,25
100	1. Dotación fundacional	11	37.792.381,25	37.792.381,25
	II. Reservas	11	-160.650,00	-160.650,00
113, 114, 115	2. Otras reservas	11	-160.650,00	-160.650,00
	III. Excedentes de ejercicios anteriores	11	3.231.070,45	1.263.604,09
120	1. Remanente	11	3.231.070,45	1.263.604,09
129	IV. Excedente del ejercicio (positivo o negativo)	11	-2.180.736,58	1.967.466,36
	A-2) Ajustes por cambio de valor		5.272.248,28	5.801.201,95
133	I. Activos financieros a valor razonable con cambios en el patrimonio neto		5.272.248,28	
	C) PASIVO CORRIENTE		2.050.751,66	1.669.974,31
	VI. Acreedores comerciales y otras cuentas a pagar	8	2.050.751,66	1.669.974,31
400, 401, 405, (406)	1. Proveedores		911.392,32	1.010.579,24
403, 404	2. Proveedores, entidades del grupo y asociadas		404.510,15	73.740,14
410, 411, 419	3. Acreedores varios		734.849,19	585.654,93
	TOTAL PATRIMONIO NETO Y PASIVO (A+B+C)		46.005.065,06	48.333.977,96



Fdo: El/La Secretario/a



VºBº El/La Presidente/a


CUENTA DE RESULTADOS MODELO NORMAL

Nº DE CUENTAS	AGRUPACIÓN	NOTA	EJERCICIO ACTUAL	EJERCICIO ANTERIOR
	A) Operaciones continuadas			
	1. Ingresos de la actividad propia		7.862.229,47	14.516.615,69
740, 748	d) Subvenciones imputadas al excedente del ejercicio	15	7.854.671,37	14.500.000,00
728	f) Reintegro de ayudas y asignaciones		7.558,10	16.615,69
	3. Gastos por ayudas y otros	15	-5.297.497,86	-7.795.126,06
(650)	a) Ayudas monetarias	15	-3.153.987,12	-5.951.767,73
(653), (654)	c) Gastos por colaboraciones y del órgano de gobierno	15	-2.143.510,74	-1.843.358,33
	7. Otros ingresos de la actividad	15	174.830,02	216.398,18
75	a) Ingresos accesorios y otros de gestión corriente	15	174.830,02	216.398,18
	8. Gastos de personal	15	-3.853.064,33	-3.578.987,06
(640), (641)	a) Sueldos, salarios y asimilados	15	-3.119.904,47	-2.941.817,43
(642), (643), (649)	b) Cargas sociales	15	-733.159,86	-637.169,63
	9. Otros gastos de de la actividad	15	-2.074.978,83	-1.972.796,33
(62)	a) Servicios exteriores	15	-2.074.978,83	-1.972.796,33
(68)	10. Amortización del inmovilizado		0,00	-8.811,98
	11. Subvenciones, donaciones y legados de capital traspasados al excedente del ejercicio	19	0,00	38.391,92
746	b) Donaciones y legados de capital traspasados al excedente del ejercicio	19	0,00	38.391,92
7461	b.1) Afectos a la actividad propia	19	0,00	38.391,92
	13. Deterioro y resultado por enajenaciones del inmovilizado		0,00	-111.135,34
(670), (671), (672), 770, 771, 772	b) Resultados por enajenaciones y otras		0,00	-111.135,34
	A.1) EXCEDENTE DE LA ACTIVIDAD (1+2+3+4+5+6+7+8+9+10+11+12+13+13*+13**)		-3.188.481,53	1.304.549,02
	14. Ingresos financieros		1.007.744,95	1.048.914,16
	b) De valores negociables y otros instrumentos financieros		1.007.744,95	1.048.914,16
7612, 7613, 76202, 76203, 76212, 76213, 767, 769	b2) De terceros		1.007.744,95	1.048.914,16
	16. Variación de valor razonable en instrumentos financieros		0,00	-385.996,82
	A.2) EXCEDENTE DE LAS OPERACIONES FINANCIERAS (14+15+16+17+18+19)		1.007.744,95	662.917,34
	A.3) EXCEDENTE ANTES DE IMPUESTOS (A.1+A.2)		-2.180.736,58	1.967.466,36
	A.4) EXCEDENTE DEL EJERCICIO PROCEDENTE DE OPERACIONES CONTINUADAS (A.3+20)		-2.180.736,58	1.967.466,36
	B) Operaciones interrumpidas			
	A.5) VARIACIÓN DE PATRIMONIO NETO RECONOCIDA EN EL EXCEDENTE DEL EJERCICIO (A.4+21)		-2.180.736,58	1.967.466,36


Fdo: El/La Secretario/a

VºBº El/La Presidente/a

	C) Ingresos y gastos imputados directamente al patrimonio neto			
(800), (89), 900, 991, 992	1. Activos financieros a valor razonable con cambios en el patrimonio neto		-528.953,67	
	C.1) VARIACIÓN DE PATRIMONIO NETO POR INGRESOS Y GASTOS RECONOCIDOS DIRECTAMENTE EN EL PATRIMONIO NETO (1+2+3+4+5+6+7+8)		-528.953,67	-399.862,71
	D) Reclasificaciones al excedente del ejercicio			
(841), (8421)	4. Donaciones y legados recibidos	19	0,00	-38.391,92
	D.1) VARIACIÓN DE PATRIMONIO NETO POR RECLASIFICACIONES AL EXCEDENTE DEL EJERCICIO (1+2+3+4+5+6+7)		0,00	347.604,90
	E) Variaciones de patrimonio neto por ingresos y gastos imputados directamente al patrimonio neto (C.1+D.1)		-528.953,67	-52.257,81
	J) RESULTADO TOTAL VARIACIÓN DEL PATRIMONIO NETO EN EL EJERCICIO (A.5+E+F+G+H+I)		-2.709.690,25	1.915.208,55



Fdo: El/La Secretario/a



VºBº El/La Presidente/a

MEMORIA MODELO NORMAL

NOTA 1. ACTIVIDAD DE LA FUNDACIÓN

Fines según lo establecido en los estatutos de la fundación:

La Fundación Repsol es expresión de la vocación de responsabilidad social corporativa del Grupo Repsol y, en particular, de su compromiso con la mejora sostenida de las sociedades en las que desarrolla sus actividades industriales y empresariales.

Con ese propósito la Fundación perseguirá fines de interés general de carácter cultural, así como otros de carácter social, medioambiental y científico, educativo y de fomento de la investigación.

La Fundación, según determine su Patronato, proyectará libremente sus actuaciones en la forma que considere más adecuada para el cumplimiento de los fines antes expresados. No obstante, debido a la amplitud de tales fines, la Fundación Repsol concreta los mismos.

Información adicional sobre los fines fundacionales:

La Entidad FUNDACIÓN REPSOL (en adelante "Fundación" o "Entidad"), se constituyó el día 28 de julio de 1995, por tiempo indefinido, al amparo de la Ley 30/1994 de 24 de noviembre.

Mediante Orden Ministerial del Ministerio de Cultura de fecha 7 de noviembre de 1995, fue inscrita en el Registro General de Fundaciones con el nº 393 con el carácter de benéfica.

Con fecha 6 de octubre de 2005 se recibió comunicación de la Subdirección General de Fundaciones y Mecenazgo del Ministerio de Cultura con la asignación de un nuevo número de registro, el nº 263.

Tiene asignado por el Ministerio de Economía y Hacienda el C.I.F. nº G-81251860.

El domicilio social está ubicado en la calle Méndez Álvaro nº 44 de Madrid.

Debido a la amplitud de los fines fundacionales, Fundación Repsol concreta los mismos fundamentalmente a los siguientes:

ACCIÓN CULTURAL

Promover la difusión en la sociedad del conocimiento científico, las artes y la cultura y crear o ayudar a crear espacios de encuentro entre la sociedad civil, la investigación interdisciplinar y la industria, con especial orientación hacia la excelencia y el análisis de cuestiones globales e internacionales.

Contribuir al conocimiento, desarrollo y progreso de las realidades sociales, políticas, económicas, culturales y medioambientales.

La tenencia, gestión, promoción, talento, divulgación, protección y defensa del patrimonio artístico, cultural e histórico-tecnológico. Igualmente se ocupará de la promoción y divulgación del arte, así como de las aplicaciones artísticas de las tecnologías relacionadas con la industria y la energía.

ACCIÓN SOCIAL

Articular y encauzar los múltiples esfuerzos de la acción social de las empresas del grupo de la Entidad Fundadora y tratar de convertirse en la expresión del firme y voluntario compromiso del Grupo Repsol con la sociedad.

Contribuir a la mejora de las condiciones de vida de los colectivos sociales más desprotegidos.

Promover la participación de empleados del Grupo Repsol en las actividades de voluntariado en la sociedad.

ACCIÓN MEDIOAMBIENTAL

Explorar la generación de valor ambiental y social a partir del desarrollo sostenible y la responsabilidad social, comprendiendo la forma en que en un mundo en constante cambio impactan las actividades empresariales vinculadas al mundo de la energía.

Fomentar el liderazgo empresarial como catalizador del desarrollo sostenible de los negocios.

Fomentar actividades para la mejora medioambiental en el mundo de las empresas energéticas, así como de sus procesos, productos y servicios, y las que promuevan la conservación de la naturaleza.

ACCIÓN EN EL ÁMBITO CIENTÍFICO, EDUCATIVO Y DE INVESTIGACIÓN

Fdo: El/La Secretario/a

VºBº El/La Presidente/a

Promover el conocimiento, la investigación, la innovación y los estudios de ciencia, tecnología, humanidades y gestión empresarial, vinculados al campo de la energía y el medio ambiente.

Fomentar la investigación y la formación de técnicos y especialistas con vista al perfeccionamiento de la industria energética, las tecnologías relacionadas con ella y sus aplicaciones de todo orden, en cuanto puedan contribuir a mejorar las condiciones de la vida humana, al desarrollo de la ciencia, la industria y la cultura, al perfeccionamiento de la medicina y de la educación, y a cualesquiera otras aplicaciones de utilidad general o social.

Impulsar y realizar proyectos formativos de nivel de grado, post-grado, profesional y de continuidad, así como colaborar con universidades y centros de enseñanza en actividades y programas vinculados a la energía, la industria y la empresa.

Promover acciones para mejorar en la sociedad y entre la juventud el atractivo de las carreras profesionales científicas y técnicas vinculadas a la industria del petróleo y del gas.

A la consecución de estos fines se encaminarán los planes de actuación y programas específicos que emprenda Fundación por decisión del Patronato, que podrán consistir en acciones directas de la propia fundación o en su participación o apoyo a programas y acciones impulsadas por terceros. Los medios para su realización serán, entre otros, el patrocinio y mecenazgo, la participación y organización de grupos de trabajo, convenciones, conferencias, cursos, foros y seminarios, la concesión de premios, becas y de ayudas al estudio, la edición de publicaciones y cualesquiera otros que permitan el cumplimiento de los objetivos marcados.

Actividades realizadas en el ejercicio:

El año 2021 ha supuesto para la Fundación Repsol la consolidación de la estrategia en transición energética y sociedad, iniciada en 2019. Una estrategia alineada con la de Repsol, los Objetivos de Desarrollo Sostenible, la Agenda 2030 y el Acuerdo de París; y enfocada en cuatro líneas de actuación, sin olvidar su enfoque social.

Este proceso de transformación ha contribuido a dar respuesta al reto global de la transición energética, mediante el crecimiento del programa de inversión de impacto y el apoyo al emprendimiento.

Fundación Repsol ha promovido el debate y el conocimiento en energía, claves para la lucha contra el cambio climático y un futuro sostenible. En un contexto marcado por los efectos de la COVID-19, Fundación Repsol se ha adaptado y fortalecido ante las circunstancias, continuando con el desarrollo de sus proyectos.

Las siguientes cuatro líneas de actuación han centrado la actividad de la Fundación Repsol durante el año 2021:

Inversión de impacto:

Se ha realizado una inversión en empresas enfocadas en la transición energética y la inclusión de colectivos vulnerables en España.

Emprendimiento e innovación:

A través de la aceleradora empresarial, Fondo de Emprendedores, se ha impulsado soluciones innovadoras de base tecnológica para acelerar la transición energética.

Conocimiento en energía:

Se ha impulsado el debate y la divulgación en torno a la transición energética a través de un ciclo de conferencias, una red de cátedras y la plataforma educativa digital Zinkers.

Social y voluntariado:

Se han desarrollado proyectos que han contribuido a dar respuesta a los retos sociales de la transición energética y se ha promovido el voluntariado para empleados de Repsol.

Domicilio social:

C/ Méndez Álvaro, 44
Madrid
28045 Madrid.

La Fundación forma parte de un grupo.

La fundación es la entidad de mayor activo del conjunto de entidades de un grupo. Información sobre el resto de entidades:

Con fecha 17 de octubre de 2019, Fundación constituyó la sociedad mercantil Repsol Impacto Social, S.L.U. cuyo capital social asciende a 3.000 Euros. Durante los ejercicios 2019, 2020 y 2021 Fundación Repsol ha realizado diversas aportaciones adicionales a esta sociedad hasta completar un importe de 11.805.000 Euros a 31 de diciembre de 2021 (7.670.000 euros al 31 de diciembre de 2020) (ver Nota 7). Repsol Impacto Social S.L.U. ha desarrollado su actividad realizando inversiones en cinco sociedades mercantiles de carácter social durante 2019 y 2020. En 2021 no ha realizado inversiones en nuevas sociedades mercantiles de carácter social.

Fdo: El/La Secretario/a

VºBº El/La Presidente/a

De esta forma, Fundación posee participaciones en sociedades dependientes y asociadas. Como consecuencia de ello la Fundación es dominante de un Grupo de sociedades de acuerdo con la legislación vigente.

El volumen de activos y pasivos de Repsol Impacto Social, S.L.U. a 31 de diciembre de 2021 es de 15.919.956,48 Euros. En el ejercicio 2021, el volumen de gastos es de 1.805.228,55 Euros y el de ingresos es de 97.789,10 Euros.

La fundación es la entidad dominante de un grupo. Información sobre las cuentas consolidadas del grupo:

El presidente del patronato de Fundación Repsol ha formulado, con fecha 31 de Marzo de 2022, las Cuentas Anuales Consolidadas e Informe de gestión Consolidado del Grupo Fundación Repsol correspondientes al ejercicio 2021.

NOTA 2. BASES DE PRESENTACIÓN DE LAS CUENTAS ANUALES

2.1. Imagen fiel

- Las cuentas anuales reflejan la imagen fiel del patrimonio, de la situación financiera y de los resultados de la entidad, y del grado de cumplimiento de sus actividades, así como de la veracidad de los flujos incorporados en el estado de flujos de efectivo.

2.2. Principios contables no obligatorios aplicados.

- No se han aplicado principios contables no obligatorios.

2.3. Aspectos críticos de la valoración y estimación de la incertidumbre.

- Las cuentas anuales se han elaborado bajo el principio de entidad en funcionamiento. La fundación estima que no hay riesgos internos o externos importantes que puedan suponer cambios significativos en el valor de los activos o pasivos en próximos ejercicios. A la fundación no le consta, ni considera probable la existencia de incertidumbres importantes relativas a eventos o condiciones que puedan aportar dudas significativas sobre la posibilidad de que la entidad siga funcionando normalmente.

2.4. Comparación de la información.

- Se puede realizar la comparación de las cuentas anuales del ejercicio con las del precedente.

2.5. Agrupación de partidas.

- Información y desglose de partidas agrupadas:

Determinadas partidas del balance y de la cuenta de resultados se presentan de forma agrupada para facilitar su comprensión, si bien, en la medida en que sea significativa, se ha incluido la información desagregada en las correspondientes notas de la memoria.

2.6. Elementos recogidos en varias partidas.

- No existen elementos patrimoniales que estén registrados en dos o más partidas del Balance.

2.7. Cambios en criterios contables.

- No se han producido cambios en los criterios contables.

2.8. Corrección de errores.

- No se han realizado ajustes por errores en este ejercicio económico.

2.10. Información requerida en la Disposición transitoria primera del Real Decreto 1/2021, de 12 de enero, para las cuentas anuales cuyo ejercicio se inicie a partir del 1 de enero de 2021.

Los activos financieros de Fundación Repsol que bajo la anterior normativa estaban clasificados como "inversiones en empresas del grupo, multigrupo y asociadas" se catalogan bajo los nuevos criterios como "activos financieros a coste", los que estaban clasificados como "activos financieros disponibles para la venta" se catalogan bajo los nuevos criterios como "activos financieros a valor razonable con cambios en el patrimonio neto" y los activos financieros que estaban clasificados como "Préstamos y partidas a cobrar" se catalogan según los nuevos criterios como "Activos financieros a coste amortizado".

En cuanto a los pasivos financieros que en la anterior normativa estaban clasificados como "Débitos y partidas a pagar" se clasifican según los nuevos criterios como "Pasivos financieros a coste amortizado".

Tanto en el caso de los activos financieros como en el de los pasivos financieros, la nueva categoría de valoración no ha supuesto ninguna variación de su importe en libros.

Fdo: El/La Secretario/a

VºBº El/La Presidente/a

NOTA 3. EXCEDENTE DEL EJERCICIO

3.1. Partidas del excedente del ejercicio

PARTIDAS DE GASTOS	EJERCICIO ACTUAL	EJERCICIO ANTERIOR
3. Gastos por ayudas y otros	-5.297.497,86	-7.795.126,06
8. Gastos de personal	-3.853.064,33	-3.578.987,06
9. Otros gastos de la actividad	-2.074.978,83	-1.972.796,33
10. Amortización del inmovilizado	0,00	-8.811,98
13. (GASTOS) Deterioro y resultado negativo por enajenación de inmovilizado	0,00	-111.135,34
16. (GASTOS) Variación negativa del valor razonable en instrumentos financieros	0,00	-400.685,25
TOTAL	-11.225.541,02	-13.867.542,02

PARTIDAS DE INGRESOS	EJERCICIO ACTUAL	EJERCICIO ANTERIOR
1. Ingresos de la entidad por la actividad propia	7.862.229,47	14.516.615,69
7. Otros ingresos de la actividad	174.830,02	216.398,18
11. Subvenciones, donaciones y legados de capital transferidos al resultado del ejercicio	0,00	38.391,92
14. Ingresos financieros	1.007.744,95	1.048.914,16
16. (INGRESOS) Variación positiva del valor razonable en instrumentos financieros	0,00	14.688,43
TOTAL	9.044.804,44	15.835.008,38

Análisis de las principales partidas del excedente del ejercicio:

El análisis de las principales partidas que forman el excedente del ejercicio es el siguiente: Se han realizado proyectos con un gasto de 5,3 Millones de Euros y se han tenido otros gastos de 6,0 Millones de Euros. Las donaciones han sido de 7,9 Millones de Euros, se han obtenido otros ingresos de 0,2 Millones de Euros y se ha obtenido un excedente financiero de 1,0 Millones de Euros. Como consecuencia el excedente del ejercicio ha sido negativo en 2,2 Millones de Euros.

3.2. Propuesta de aplicación del excedente

BASE DE REPARTO	EJERCICIO ACTUAL	BASE DE REPARTO	EJERCICIO ANTERIOR
Excedente del ejercicio	-2.180.736,58	Excedente del ejercicio	1.967.466,36
Remanente	0,00	Remanente	0,00
Reservas voluntarias	0,00	Reservas voluntarias	0,00
Otras reservas de libre disposición	0,00	Otras reservas de libre disposición	0,00
TOTAL	-2.180.736,58	TOTAL	1.967.466,36

APLICACIÓN	EJERCICIO ACTUAL	APLICACIÓN	EJERCICIO ANTERIOR
A dotación fundacional	0,00	A dotación fundacional	0,00

Fdo: El/La Secretario/a

VºBº El/La Presidente/a

A reservas especiales	0,00	A reservas especiales	0,00
A reservas voluntarias	0,00	A reservas voluntarias	0,00
A compensación de excedentes negativos de ejercicios anteriores	0,00	A compensación de excedentes negativos de ejercicios anteriores	0,00
A remanente	-2.180.736,58	A remanente	1.967.466,36
TOTAL	-2.180.736,58	TOTAL	1.967.466,36

NOTA 4. NORMAS DE REGISTRO Y VALORACIÓN

4.1. Inmovilizado intangible

La fundación no ha mantenido ni ha realizado operaciones de inmovilizado intangible durante este ejercicio económico.

4.2. Inmovilizado material

Activo no corriente

AGRUPACIÓN	EJERCICIO ACTUAL	EJERCICIO ANTERIOR
III. Inmovilizado material	1.499.943,22	1.499.943,22

Inmovilizado material no generador de flujos de efectivo.

La Entidad distingue entre activos generadores de flujos de efectivo y no generadores de flujos de efectivo, siendo estos últimos aquéllos cuyo objeto no es la obtención de un rendimiento económico, sino el potencial de servicio a la sociedad.

El inmovilizado material, ya sean elementos generadores o no generadores de flujos de efectivo, se valora inicialmente por su precio de adquisición, coste de producción o por su valor razonable, en el caso en el que los elementos hayan sido adquiridos a título gratuito. Dentro de estos valores no se incluye ningún coste financiero por no cumplir dichos gastos con las condiciones para su activación según establece la normativa vigente, y el gasto por mantenimiento y conservación de éstos se contabiliza directamente como gasto del ejercicio en el que se incurre.

Los costes, en su caso, de ampliación, modernización o mejora que dan lugar a un aumento de la duración de la vida útil del bien son capitalizados como mayor coste de los mismos.

La composición contable de estos bienes se detalla en la Nota 5.

La dotación anual de amortizaciones se calcula por el método lineal en función de la vida útil estimada de los respectivos bienes.

La entidad ha definido los bienes clasificados como "Museos" de vida útil indefinida y ha clasificado la totalidad de su inmovilizado material como no generador de flujos de efectivo.

Inmovilizado material generador de flujos de efectivo.

No aplica.

4.3. Inversiones inmobiliarias

La fundación no ha mantenido ni ha realizado durante el ejercicio económico inversiones inmobiliarias.

4.4. Bienes integrantes del patrimonio histórico

La fundación no ha mantenido durante ningún periodo del ejercicio Bienes del Patrimonio Histórico.

4.5. Arrendamientos

Los gastos derivados de los acuerdos de arrendamiento operativo se cargan a la cuenta de pérdidas y ganancias en el ejercicio en que se devengan.

Cualquier cobro o pago que pudiera realizarse al contratar un arrendamiento operativo, se tratará como un cobro o pago anticipado que se imputará a resultados a lo largo del periodo del arrendamiento, a medida que se cedan o reciban los beneficios del activo arrendado.

Fdo: El/La Secretario/a

VºBº El/La Presidente/a

4.6. Permutas

La fundación no ha realizado durante este año permutas u otras operaciones similares.

4.7. Instrumentos financieros

Activo no corriente

AGRUPACIÓN	EJERCICIO ACTUAL	EJERCICIO ANTERIOR
V. Inversiones en entidades del grupo y asociadas a largo plazo	11.808.000,00	7.673.000,00
VI. Inversiones financieras a largo plazo	26.866.866,82	28.987.471,97

Activo corriente

AGRUPACIÓN	EJERCICIO ACTUAL	EJERCICIO ANTERIOR
IV. Deudores comerciales y otras cuentas a cobrar (excepto créditos con las administraciones públicas)	19.683,07	11.515,89
V. Inversiones financieras a corto plazo	2.297.618,94	688.971,01
VII. Efectivo y otros activos líquidos equivalentes	3.463.403,94	9.333.044,68

Pasivo corriente

AGRUPACIÓN	EJERCICIO ACTUAL	EJERCICIO ANTERIOR
VI. Acreedores comerciales y otras cuentas a pagar (excepto créditos con las administraciones públicas)	2.050.751,66	1.669.974,31

Criterios empleados para la calificación y valoración.

- Activos financieros a coste amortizado: corresponden a créditos (comerciales o no comerciales) originados por la Fundación a cambio de suministrar efectivos, bienes o servicios directamente y cuyos cobros son de cuantía determinada o determinable y que no se negocian en un mercado activo. Se registran inicialmente al valor razonable de la contraprestación entregada más los costes de la transacción que sean directamente atribuibles.
- Activos financieros a valor razonable con cambios en el patrimonio neto: se incluyen en esta categoría los valores representativos de deuda que no han sido clasificados en ninguna de las otras categorías contempladas en el Plan General de Contabilidad. Estas inversiones se valoran inicialmente por su valor razonable, que, salvo evidencia en contrario, será el precio de la contraprestación entregada más los costes de transacción que sean directamente imputables. Posteriormente se valoran a su valor razonable sin deducir los costes de transacción, imputando las variaciones de valor en el patrimonio neto, hasta que el activo financiero cause baja del balance o se deteriore. Los intereses calculados por el método del tipo de interés efectivo se registrarán en la cuenta de resultados.
- Los pasivos financieros a corto plazo mantenidos por la Fundación se clasifican como pasivos financieros a coste amortizado y se han originado en la compra de bienes y servicios por operaciones de tráfico de la misma, como consecuencia de ayudas y otras asignaciones concedidas a beneficiarios de la entidad en cumplimiento de los fines propios o aquellos que, sin tener un origen comercial, no pueden ser considerados como instrumentos financieros derivados.

Criterios aplicados para determinar la existencia de evidencia objetiva de deterioro, así como el registro de la corrección de valor y su reversión y la baja definitiva de activos financieros deteriorados.

Los activos financieros a valor razonable con cambios en el patrimonio neto se valoran a su valor razonable, registrándose en el patrimonio neto el resultado de las variaciones en dicho valor razonable sin deducir los costes de transacción, hasta que el activo se enajena o haya sufrido un deterioro de valor (de carácter estable o permanente), momento en el cual dichos resultados acumulados reconocidos previamente en el patrimonio neto pasan a registrarse en la cuenta de resultados. En este sentido, existe la presunción de que existe deterioro (carácter permanente) si se ha producido una caída de más del 40% del valor de colización del activo y si se ha producido un descenso del mismo de forma prolongada durante un período de un año y medio sin que se recupere el valor.

La metodología utilizada en la estimación del valor razonable es la valoración de mercado que nos proporcionan las entidades financieras donde tenemos depositados los títulos a fecha de cierre del ejercicio, si es que existe. En caso contrario, se utilizarían metodologías de valoración a partir de referencias de mercado de activos sustancialmente iguales o mediante la aplicación de técnicas de descuento de flujos, maximizando la utilización de variables observables de mercado.

Si en períodos posteriores se pusiera de manifiesto una recuperación del valor del activo financiero, la pérdida por deterioro reconocida será revertida. Esta reversión tendrá como límite el valor en libros que hubiese tenido el activo financiero en caso de no haberse registrado la pérdida por deterioro de valor. El registro de la reversión se reconoce en la cuenta de resultados del ejercicio.

Fdo: El/La Secretario/a

VºBº El/La Presidente/a

Criterios empleados para el registro de la baja de activos financieros y pasivos financieros.

Fundación da de baja los activos financieros cuando expiran los derechos contractuales sobre los flujos de efectivo del correspondiente activo financiero o se transfiere el activo financiero, y la transferencia cumple con los requisitos para su baja en cuentas.

La Entidad da de baja los pasivos financieros cuando se extinguen las obligaciones que los han generado.

Inversiones en entidades del grupo, multigrupo y asociadas.

Están catalogados como activos financieros a coste. Se valoran inicialmente por su coste, que equivale al valor razonable de la contraprestación entregada, incluyendo para las inversiones en asociadas y multigrupo los costes de transacción incurridos, y se valoran posteriormente al coste, menos el importe acumulado de las correcciones valorativas por deterioro.

No obstante, cuando existe una inversión anterior a su calificación como empresa del grupo o asociada, se considera como coste de la inversión su valor contable antes de tener esa calificación. Los ajustes valorativos previos contabilizados directamente en el patrimonio neto se mantienen en este hasta que se dan de baja.

Si existe evidencia objetiva de que el valor en libros no es recuperable, se efectúan las oportunas correcciones valorativas. El cálculo del deterioro se determina como resultado de la comparación del valor contable de la inversión con su valor recuperable, entendiéndose este como el mayor importe entre su valor razonable menos los costes de venta y el valor en uso.

En este sentido, el valor en uso se calcula en función de la participación de la Entidad en el valor actual de los flujos de efectivo estimados de las actividades ordinarias y de la enajenación final o de los flujos estimados que se espera recibir del reparto de dividendos y de la enajenación final de la inversión.

No obstante y en determinados casos, salvo mejor evidencia del importe recuperable, en la estimación del deterioro de estas inversiones se toma en consideración el patrimonio neto de la sociedad participada, ajustado, en su caso, a los principios y normas contables generalmente aceptados en la normativa española que resultan de aplicación, corregido por las plusvalías tácitas netas existentes en la fecha de valoración. Si la sociedad participada forma un subgrupo de sociedades, se tiene en cuenta el patrimonio neto que se desprende de las cuentas anuales consolidadas, en la medida que éstas se formulen y, en caso contrario, el patrimonio neto de las cuentas anuales individuales.

La corrección de valor y, en su caso, su reversión se registra en la cuenta de resultados del ejercicio en el que se produce, y tendrá como límite el valor contable que tendría la inversión si no se hubiera reconocido el deterioro de valor, excepto en aquellos casos en los que se hubiera asumido por parte de la Entidad obligaciones contractuales, legales o implícitas, o bien haya efectuado pagos en nombre de las sociedades. En este último caso, se reconoce una provisión.

Si una inversión deja de cumplir las condiciones para clasificarse en esta categoría, se reclasificará a inversiones a valor razonable con cambios en el patrimonio neto y se valorará como tal desde la fecha de reclasificación.

4.8. Coberturas contables

La fundación no ha realizado durante el ejercicio económico operaciones de cobertura.

4.9. Créditos y débitos por la actividad propia

Activo corriente

AGRUPACIÓN	EJERCICIO ACTUAL	EJERCICIO ANTERIOR
III. Usuarios y otros deudores de la actividad propia	33.049,07	128.626,94

Criterios de valoración aplicados.

Se consideran activos corrientes aquellos vinculados al ciclo normal de explotación que con carácter general se considera de un año, también aquellos otros activos cuyo vencimiento, enajenación o realización se espera que se produzca en el corto plazo desde la fecha de cierre del ejercicio, los activos financieros mantenidos para negociar, con la excepción de los derivados financieros cuyo plazo de liquidación sea superior al año y el efectivo y otros activos líquidos equivalentes. Los activos que no cumplen estos requisitos se califican como no corrientes.

Del mismo modo, son pasivos corrientes los vinculados al ciclo normal de explotación, los pasivos financieros mantenidos para negociar, con la excepción de los derivados financieros cuyo plazo de liquidación sea superior al año y en general todas las obligaciones cuya vencimiento o extinción se producirá en el corto plazo. En caso contrario, se clasifican como no corrientes.

Fdo: El/La Secretario/a



VºBº El/La Presidente/a



4.10. Existencias

La fundación no ha tenido durante ningún periodo del ejercicio económico existencias.

4.11. Transacciones en moneda extranjera

La fundación no ha realizado durante este ejercicio operaciones en moneda extranjera.

4.12. Impuesto sobre beneficios

Criterios utilizados para el registro y valoración del impuesto sobre beneficios.

El gasto por Impuesto sobre Beneficios del ejercicio se calcula en función del resultado económico antes de impuestos, aumentado o disminuido, según corresponda, por las diferencias permanentes. Las bonificaciones y deducciones se consideran como una minoración en la cuota del impuesto en el ejercicio definitivo en que son aplicadas. El efecto impositivo de las diferencias temporales entre los resultados económico y fiscal se registra en las cuentas de Impuesto sobre beneficio anticipado y de Impuesto sobre beneficio diferido, según su naturaleza.

Como consecuencia de la entrada en vigor de la Ley 49/2002, de 23 de diciembre, de régimen fiscal de las entidades sin fines lucrativos y de los incentivos fiscales al mecenazgo, la Fundación está exenta de tributación por los resultados obtenidos en el ejercicio de las actividades que constituyen su objetivo fundacional o finalidad específica, así como las procedentes del patrimonio mobiliario e inmobiliario de la Fundación, como son los dividendos y participaciones en beneficios de sociedades, intereses, cánones y alquileres, así como por los incrementos de patrimonio derivados de adquisiciones y transmisiones, por cualquier título, de bienes o derechos, incluidas las obtenidas con ocasión de la disolución y liquidación de la Fundación.

Asimismo, de acuerdo con la legislación tributaria al respecto, la Administración, cuando existan retenciones a cuenta del Impuesto de Sociedades sobre los rendimientos financieros y pagos e ingresos a cuenta, procederá de oficio a devolver a la Fundación el exceso que los mismos supongan sobre la cuota líquida del Impuesto.

4.13. Ingresos y gastos

Cuenta de Resultados

AGRUPACIÓN	EJERCICIO ACTUAL	EJERCICIO ANTERIOR
A) 1. Ingresos de la actividad propia	7.862.229,47	14.516.615,69
A) 3. Gastos por ayudas y otros	-5.297.497,86	-7.795.126,06
A) 7. Otros ingresos de la actividad	174.830,02	216.398,18
A) 8. Gastos de personal	-3.853.064,33	-3.578.987,06
A) 9. Otros gastos de la actividad	-2.074.978,83	-1.972.796,33
A) 10. Amortización del inmovilizado	0,00	-8.811,98
A) 11. Subvenciones, donaciones y legados de capital traspasados al excedente del ejercicio	0,00	38.391,92
A) 13. Deterioro y resultado por enajenaciones del inmovilizado	0,00	-111.135,34
A) 14. Ingresos financieros	1.007.744,95	1.048.914,16
A) 16. Variación de valor razonable en instrumentos financieros	0,00	-385.996,82

Ingresos y gastos de la actividad propia.

Los ingresos y gastos se imputan a resultados en función del criterio del devengo, es decir, cuando se produce la corriente real de bienes y servicios que los mismos representan, con independencia del momento en que se cobren o paguen. Los gastos y costes correspondientes a becas, ayudas y premios directamente concedidos por Fundación, o bien a través de Entidades o Centros docentes nacionales o extranjeros, se considerarán como gasto en el año de su aprobación o, en su caso, adjudicación, por el coste total aprobado y ello independientemente de las fechas en que se pague a los beneficiarios.

Por su parte, los desembolsos relacionados con la organización de eventos futuros (exposiciones, congresos, seminarios, simposios, conferencias, etc.) se reconocen en la cuenta de resultados de la entidad como un gasto en la fecha en la que se incurran, salvo que estuvieran relacionados con la adquisición de bienes del inmovilizado, derechos para organizar el citado evento o cualquier otro concepto que cumpla la definición de activo.

Fdo: El/La Secretario/a

VºBº El/La Presidente/a

Los intereses recibidos de activos financieros se reconocen utilizando el método del tipo de interés efectivo. En cualquier caso, los intereses de activos financieros devengados con posterioridad al momento de la adquisición se reconocen como ingresos en la cuenta de resultados.

Resto de ingresos y gastos.

Aplican los mismos criterios indicados en el apartado anterior.

4.14. Provisiones y contingencias

La fundación no ha tenido que contabilizar durante el ejercicio económico ningún tipo de provisión ni contingencia.

4.15. Elementos patrimoniales de naturaleza medioambiental

La fundación no posee elementos patrimoniales de naturaleza medioambiental ni los ha considerado como mayor valor en su activo y no ha imputado a resultados importes destinados a fines medioambientales ni ha tenido que hacer ninguna valoración de este tipo.

4.16. Gastos de personal

Cuenta de Resultados

AGRUPACIÓN	EJERCICIO ACTUAL	EJERCICIO ANTERIOR
8. Gastos de personal	-3.853.064,33	-3.578.987,06

Criterios empleados para el registro y valoración de los gastos de personal.

La Entidad tiene asumido con los empleados el compromiso de realizar una aportación definida para la contingencia de jubilación, consistente en un porcentaje sobre su salario.

Las aportaciones efectuadas por la Entidad por este concepto en cada ejercicio se registran en el capítulo "Gastos de Personal" de las cuentas de resultados.

Las cuantías pendientes de aportar al cierre de cada ejercicio, en caso de existir, se registran, por su valor actual, en el epígrafe "Provisiones a largo plazo y/o corto plazo – Obligaciones por prestaciones a largo plazo y/o corto plazo al personal" del balance.

4.17. Subvenciones, donaciones y legados

Cuenta de Resultados

AGRUPACIÓN	EJERCICIO ACTUAL	EJERCICIO ANTERIOR
1.d) Subvenciones imputadas al excedente del ejercicio	7.854.671,37	14.500.000,00
11. Subvenciones, donaciones y legados de capital traspasados al excedente del ejercicio	0,00	38.391,92

Criterios empleados para su clasificación y, en su caso, su imputación a resultados.

Para la contabilización de las subvenciones, donaciones y legados recibidos, la Entidad sigue los criterios siguientes:

- Subvenciones, donaciones y legados de capital no reintegrables: Se valoran por el valor razonable del importe o el bien concedido, en función de si son de carácter monetario o no, y se imputan a resultados en proporción a la dotación a la amortización efectuada en el período para los elementos subvencionados o, en su caso, cuando se produzca su enajenación o corrección valorativa por deterioro. Las subvenciones, donaciones y legados no reintegrables que se obtengan sin asignación a una finalidad específica se contabilizarán directamente en el excedente del ejercicio en que se reconozcan.
- Subvenciones de carácter reintegrables: Mientras tienen el carácter de reintegrables se contabilizan como pasivos.

Si las subvenciones, donaciones o legados fueran concedidos por los asociados, fundadores o patronos se seguirá este mismo criterio, salvo que se otorgasen a título de dotación fundacional o fondo social, en cuyo caso se reconocerán directamente en los fondos propios de la entidad. También se reconocerán directamente en los fondos propios, las aportaciones efectuadas por un tercero a la dotación fundacional o al fondo social.

Las donaciones recibidas por la Entidad en los ejercicios 2021 y 2020 han sido recibidas para financiar la actividad de la misma, destinándolas por tanto a sus fines fundacionales, y han sido registradas en su mayor parte directamente en el excedente del ejercicio de la cuenta de resultados en el que han sido reconocidas.

Fdo: El/La Secretario/a

VºBº El/La Presidente/a

4.18. Fusiones entre entidades no lucrativas

La fundación no ha participado ni durante el ejercicio actual ni durante el ejercicio precedente en ningún tipo de fusión entre entidades no lucrativas.

4.19. Negocios conjuntos

La fundación no ha participado ni durante el ejercicio actual ni durante el ejercicio precedente en ningún tipo de negocio conjunto.

4.20. Transacciones entre partes vinculadas

Activo no corriente

AGRUPACIÓN	EJERCICIO ACTUAL	EJERCICIO ANTERIOR
V. Inversiones en entidades del grupo y asociadas a largo plazo	11.808.000,00	7.673.000,00

Activo corriente

AGRUPACIÓN	EJERCICIO ACTUAL	EJERCICIO ANTERIOR
III. Usuarios y otros deudores de la actividad propia. 1. Entidades del grupo	50.469,64	79.400,98

Pasivo corriente

AGRUPACIÓN	EJERCICIO ACTUAL	EJERCICIO ANTERIOR
VI. Acreedores comerciales y otras cuentas a pagar. 2. Proveedores, entidades del grupo y asociadas	404.510,15	73.740,14

Criterios empleados en transacciones entre partes vinculadas.

Las operaciones entre partes vinculadas que se han dado a lo largo del ejercicio económico en la Fundación se han realizado a precios de mercado, y en ellas se ha utilizado el criterio de contabilización y registro por su valor razonable.

4.21. Activos no corrientes mantenidos para la venta

La fundación no ha tenido durante ningún periodo del ejercicio económico activos no corrientes mantenidos para la venta.

4.22. Operaciones interrumpidas

La fundación no ha tenido durante este ejercicio económico operaciones interrumpidas.

NOTA 5. INMOVILIZADO MATERIAL, INTANGIBLE E INVERSIONES INMOBILIARIAS**I. Inmovilizado intangible**

INEXISTENCIA DE MOVIMIENTOS EN INMOVILIZADO INTANGIBLE.

II. Inmovilizado material**1. No generadores de flujos de efectivos**

Coste

DESCRIPCIÓN	SALDO INICIAL	ENTRADAS	DETERIORO	TRASPASOS	SALIDAS	SALDO FINAL
219 Otro inmovilizado material	1.499.943,22	0,00	0,00	0,00	0,00	1.499.943,22
TOTAL	1.499.943,22	0,00	0,00	0,00	0,00	1.499.943,22

Totales

Fdo: El/La Secretario/a

VºBº El/La Presidente/a

DESCRIPCIÓN	SALDO INICIAL	ENTRADAS	DETERIORO	TRASPASOS	SALIDAS	SALDO FINAL
Inmovilizado material NO generadores	1.499.943,22	0,00	0,00	0,00	0,00	1.499.943,22

2. Generadores de flujos de efectivos

3. Totales

Totales inmovilizado material

DESCRIPCIÓN	SALDO INICIAL	ENTRADAS	DETERIORO	TRASPASOS	SALIDAS	SALDO FINAL
Inmovilizado material NO generadores	1.499.943,22	0,00	0,00	0,00	0,00	1.499.943,22
TOTAL	1.499.943,22	0,00	0,00	0,00	0,00	1.499.943,22

4. Información

Cualquier otra circunstancia de carácter sustantivo que afecte a bienes del inmovilizado material:

La Entidad mantiene determinados elementos del inmovilizado material (obras de arte) que se encuentran cedidos a otras entidades, sin contraprestación alguna. Son los incluidos en Otro Inmovilizado Mat. por importe de 1.499.943,22 €. Con fecha 24 de mayo de 2019 se firmó un contrato entre F.Repsol y F.MACBA acordando una nueva duración de la cesión de las obras por un periodo de 10 años desde la firma de este contrato. Dichos bienes no se amortizan por tratarse de bienes de vida útil indefinida.

III. Inversiones inmobiliarias

INEXISTENCIA DE MOVIMIENTOS EN INVERSIONES INMOBILIARIAS.

Totales inmovilizado material, intangible e inversiones inmobiliarias

DESCRIPCIÓN	SALDO INICIAL	ENTRADAS	DETERIORO	TRASPASOS	SALIDAS	SALDO FINAL
Inmovilizado material NO generadores	1.499.943,22	0,00	0,00	0,00	0,00	1.499.943,22
TOTAL	1.499.943,22	0,00	0,00	0,00	0,00	1.499.943,22

Arrendamientos financieros

Arrendador

Arrendatario

INEXISTENCIA DE ARRENDATARIOS FINANCIEROS.

Arrendamientos operativos

Arrendatario

Descripción general de los acuerdos de arrendamiento:

La Entidad tiene firmado un contrato de arrendamiento por su sede en la calle Méndez Álvaro que, a 31 de diciembre de 2021 no supone ningún compromiso de pago futuro.

Cuotas reconocidas como gastos o ingresos del ejercicio:

257.712,16.

Información complementaria y/o adicional:

Las cuotas reconocidas por este contrato como gastos del ejercicio han sido por 257.712,16 Euros (551.891,14 Euros en 2020, de los cuales, 125.950,08 Euros correspondían a la indemnización abonada al arrendador de la antigua sede de Fundación Repsol en la calle Acanto, al haber hecho uso la Entidad de la facultad de no prorrogar el contrato de arrendamiento más allá del primer año de duración).

Fdo: El/La Secretario/a

VºBº El/La Presidente/a

NOTA 6. BIENES DEL PATRIMONIO HISTÓRICO**a. Análisis de movimientos del Balance**

INEXISTENCIA DE MOVIMIENTOS EN BIENES DE PATRIMONIO HISTÓRICO.

b. Otra información**NOTA 7. ACTIVOS FINANCIEROS****INSTRUMENTOS FINANCIEROS A LARGO PLAZO**

Instrumentos financieros a largo plazo (ejercicio anterior)

CATEGORÍA	INSTRUMENTOS DE PATRIMONIO	VALORES REPRESENTATIVOS DE DEUDA	CRÉDITOS DERIVADOS Y OTROS	TOTAL
Activos a valor razonable con cambios en el excedente del ejercicio	0,00	0,00	0,00	0,00
Activos disponibles para la venta	0,00	28.969.616,86	0,00	28.969.616,86
Derivados de cobertura	0,00	0,00	0,00	0,00
Inversiones mantenidas hasta el vencimiento	0,00	0,00	0,00	0,00
Préstamos y partidas a cobrar	0,00	0,00	17.855,11	17.855,11
TOTAL	0,00	28.969.616,86	17.855,11	28.987.471,97

Instrumentos financieros a largo plazo

CATEGORÍA	INSTRUMENTOS DE PATRIMONIO	VALORES REPRESENTATIVOS DE DEUDA	CRÉDITOS DERIVADOS Y OTROS	TOTAL
Activos a valor razonable con cambios en la cuenta de resultados	0,00	0,00	0,00	0,00
Cartera de negociación	0,00	0,00	0,00	0,00
Designados	0,00	0,00	0,00	0,00
Otros	0,00	0,00	0,00	0,00
Activos financieros a coste amortizado	0,00	0,00	34.668,63	34.668,63
Activos financieros a coste	0,00	0,00	0,00	0,00
Activos a valor razonable con cambios en el patrimonio neto	0,00	26.832.198,19	0,00	26.832.198,19
Derivados de cobertura	0,00	0,00	0,00	0,00
TOTAL	0,00	26.832.198,19	34.668,63	26.866.866,82

Movimientos en instrumentos financieros a largo plazo**Coste**

DESCRIPCIÓN	SALDO INICIAL	ENTRADAS	SALIDAS	SALDO FINAL
261 Valores representativos de deuda a largo plazo	28.969.616,86	0,00	2.137.418,67	26.832.198,19

Fdo: El/La Secretario/a

VºBº El/La Presidente/a

264 Créditos a largo plazo al personal	17.855,11	56.796,15	39.982,63	34.668,63
TOTAL	28.987.471,97	56.796,15	2.177.401,30	26.866.866,82

Totales

DESCRIPCIÓN	SALDO INICIAL	ENTRADAS	SALIDAS	SALDO FINAL
Instrumentos financieros a largo plazo	28.987.471,97	56.796,15	2.177.401,30	26.866.866,82

Valoración a valor razonable:

La metodología utilizada en la estimación del valor razonable es la valoración de mercado que nos proporcionan las entidades financieras donde tenemos depositados los títulos a fecha de cierre del ejercicio, si es que existe. En caso contrario, se utilizarían metodologías de valoración a partir de referencias de mercado de activos sustancialmente iguales o mediante la aplicación de técnicas de descuento de flujos, maximizando la utilización de variables observables de mercado.

Información sobre la naturaleza y nivel de riesgo de los instrumentos financieros:

La gestión de los riesgos financieros de la Entidad está centralizada en la Dirección de Finanzas, la cual tiene establecidos los mecanismos necesarios para controlar la exposición a las variaciones en los tipos de interés y tipos de cambio, así como a los riesgos de crédito y liquidez.

Información complementaria y/o adicional:

Fundación Repsol firmó el 16 de septiembre de 2020 con Bankinter, S.A. por un período inicial de un año, un derecho real de prenda en virtud del cual pignoraba a favor de esta entidad 6.250 participaciones de los Bonos Repsol Intl. Finance 4,5% con un valor nominal por título de 1.000 Euros como garantía de una línea de crédito contratada por Repsol Impacto Social, S.L.U. por importe de 5.000.000 de Euros. Con fecha 16 de septiembre de 2021 se ha prorrogado dicho acuerdo.

Por otro lado, Fundación Repsol firmó el 13 de noviembre de 2020 con Caixabank, S.A. un contrato de afección por un período de un año en virtud del cual constituía a favor de esta entidad una afección de 6.250 participaciones de los Bonos Repsol Intl. Finance 3,75% con un valor nominal por título de 1.000 Euros como garantía de una línea de crédito contratada por Repsol Impacto Social, S.L.U. por importe de 5.000.000 de Euros, cuyo vencimiento tuvo lugar el 13 de noviembre de 2021.

Fundación Repsol ha firmado el 15 de noviembre de 2021 con Deutsche Bank, S.A. un contrato de pignoración de valores por un período de un año prorrogable tácitamente por períodos de un año hasta el 15 de noviembre de 2026, en virtud del cual pignora a favor de esta entidad 1.800 participaciones de los Bonos Repsol Intl. Finance 4,5%, 3.750 participaciones de los Bonos Repsol Intl. Finance 3,75%, 500 participaciones de los Bonos Gobierno Vasco 1,25%, 100 participaciones de los Bonos Canal Isabel II 1,68% y 100 participaciones de los Bonos Enagas 1,00%, todas ellas con un valor nominal de 1.000 Euros, como garantía de una línea de crédito contratada por Repsol Impacto Social, S.L.U. por importe de 4.230.000 de Euros.

Como consecuencia de la valoración de los distintos activos financieros a fecha de cierre del ejercicio 2021 y 2020, los valores representativos de deuda a largo plazo no presentaban una corrección valorativa en 2021 y 2020.

Todas inversiones financieras, han sido analizadas previamente a su adquisición o venta, al objeto de cumplir con lo dispuesto en el Código de Conducta de las Entidades sin ánimo de lucro para la realización de inversiones financieras temporales aprobado por la Comisión Nacional del Mercado de Valores (BOE del 20.2.2019), siendo informado el Patronato de Fundación de su adquisición o venta.

INSTRUMENTOS FINANCIEROS A CORTO PLAZO**Instrumentos financieros a corto plazo (ejercicio anterior)**

CATEGORÍA	INSTRUMENTOS DE PATRIMONIO	VALORES REPRESENTATIVOS DE DEUDA	CRÉDITOS DERIVADOS Y OTROS	TOTAL
Activos a valor razonable con cambios en el excedente del ejercicio	0,00	0,00	0,00	0,00
Activos disponibles para la venta	0,00	688.067,69	0,00	688.067,69
Derivados de cobertura	0,00	0,00	0,00	0,00

Fdo: El/La Secretario/a

VºBº El/La Presidente/a

Inversiones mantenidas hasta el vencimiento	0,00	0,00	0,00	0,00
Préstamos y partidas a cobrar	0,00	0,00	9.394.689,85	9.394.689,85
TOTAL	0,00	688.067,69	9.394.689,85	10.082.757,54

Instrumentos financieros a corto plazo

CATEGORÍA	INSTRUMENTOS DE PATRIMONIO	VALORES REPRESENTATIVOS DE DEUDA	CRÉDITOS DERIVADOS Y OTROS	TOTAL
Activos a valor razonable con cambios en la cuenta de resultados	0,00	0,00	0,00	0,00
Cartera de negociación	0,00	0,00	0,00	0,00
Designados	0,00	0,00	0,00	0,00
Otros	0,00	0,00	0,00	0,00
Activos financieros a coste amortizado	0,00	0,00	3.465.666,44	3.465.666,44
Activos financieros a coste	0,00	0,00	0,00	0,00
Activos a valor razonable con cambios en el patrimonio neto	0,00	2.297.618,94	0,00	2.297.618,94
Derivados de cobertura	0,00	0,00	0,00	0,00
TOTAL	0,00	2.297.618,94	3.465.666,44	5.763.285,38

Movimientos en instrumentos financieros a corto plazo**Coste**

DESCRIPCIÓN	SALDO INICIAL	ENTRADAS	SALIDAS	SALDO FINAL
448 Patrocinadores, afiliados y otros deudores	49.225,96	118.312,62	184.959,15	-17.420,57
541 Valores representativos de deuda a corto plazo	0,00	1.608.465,00	0,00	1.608.465,00
544 Créditos a corto plazo al personal	11.515,89	39.248,04	31.080,86	19.683,07
546 Intereses a corto plazo de valores representativos de deuda	688.067,69	1.094.334,25	1.093.248,00	689.153,94
551 Cuenta corriente con patronos y otros	903,32	0,00	903,32	0,00
570 Caja, euros	543,95	0,00	0,00	543,95
571 Caja, moneda extranjera	646,00	0,00	0,00	646,00
572 Bancos e instituciones de crédito c/c vista, euros	9.331.854,73	20.037.570,16	25.907.210,90	3.462.213,99
TOTAL	10.082.757,54	22.897.930,07	27.217.402,23	5.763.285,38

Totales

DESCRIPCIÓN	SALDO INICIAL	ENTRADAS	SALIDAS	SALDO FINAL
Instrumentos financieros a corto plazo	10.082.757,54	22.897.930,07	27.217.402,23	5.763.285,38

Valoración a valor razonable:

La metodología utilizada en la estimación del valor razonable es la valoración de mercado que nos proporcionan las entidades financieras donde tenemos depositados los títulos a fecha de cierre del ejercicio, si es que existe. En caso contrario, se utilizarían metodologías de valoración a partir de referencias de mercado de activos sustancialmente iguales o mediante la aplicación de técnicas de descuento de flujos, maximizando la utilización de variables observables de mercado.

Fdo: El/La Secretario/a

VºBº El/La Presidente/a

Información sobre la naturaleza y nivel de riesgo de los instrumentos financieros:

La gestión de los riesgos financieros de la Entidad está centralizada en la Dirección de Finanzas, la cual tiene establecidos los mecanismos necesarios para controlar la exposición a las variaciones en los tipos de interés y tipos de cambio, así como a los riesgos de crédito y liquidez.

INVERSIONES EN ENTIDADES DEL GRUPO Y ASOCIADAS

Entidades del grupo, multigrupo y asociadas

ENTIDAD	TIPO	NIF	FORMA JURÍDICA	
REPSOL IMPACTO SOCIAL, S.L.U.	Grupo	B88502927	Sociedad de responsabilidad limitada	
ENTIDAD	DOMICILIO	ACTIVIDADES	FECHA ADQUISICIÓN	
REPSOL IMPACTO SOCIAL, S.L.U.	C/ Méndez Álvaro, 44 28045 Madrid	Actividades de las sociedades holding	17/10/2019	
ENTIDAD	FRACCIÓN DEL CAPITAL	IMPORTE DEL CAPITAL	RESERVAS RESULTADOS DEL ÚLTIMO EJERCICIO	RESULTADO DE EXPLOTACIÓN
REPSOL IMPACTO SOCIAL, S.L.U.	100,00	3.000,00	-1.808.079,07	-1.647.072,70
TOTAL	100,00	3.000,00	-1.808.079,07	-1.647.072,70
ENTIDAD	VALOR EN LIBROS DE LA PARTICIPACIÓN EN CAPITAL	DIVIDENDOS RECIBIDOS EN EL EJERCICIO	COTIZACIÓN MEDIA DEL ÚLTIMO TRIMESTRE DEL EJERCICIO	COTIZACIÓN AL CIERRE DEL EJERCICIO
REPSOL IMPACTO SOCIAL, S.L.U.	3.000,00	0,00	0,00	0,00
TOTAL	3.000,00	0,00	0,00	0,00

Inversiones en entidades del grupo y asociadas

Coste

DESCRIPCIÓN	SALDO INICIAL	ENTRADAS	SALIDAS	SALDO FINAL
433 Clientes, entidades del grupo	79.400,98	431.079,29	460.010,63	50.469,64
2503 Participaciones a largo plazo en entidades del grupo	7.673.000,00	4.135.000,00	0,00	11.808.000,00
TOTAL	7.752.400,98	4.566.079,29	460.010,63	11.858.469,64

Totales

DESCRIPCIÓN	SALDO INICIAL	ENTRADAS	SALIDAS	SALDO FINAL
Inversiones en entidades del grupo, multigrupo y asociadas	7.752.400,98	4.566.079,29	460.010,63	11.858.469,64

Importe de las correcciones valorativas por deterioro registradas en las distintas participaciones, diferenciando las reconocidas en el ejercicio de las acumuladas:

Al 31 de diciembre de 2021, la Fundación no ha registrado correcciones valorativas en Repsol Impacto Social debido a que su valor recuperable es superior a su valor contable.

Información complementaria y/o adicional:

Fdo: El/La Secretario/a

VºBº El/La Presidente/a

En el ejercicio 2019 realizó las siguientes aportaciones como socio único:

07 de noviembre de 2019 : 2.000.000,00
 05 de diciembre de 2019 : 720.000,00
 18 de diciembre de 2019 : 1.000.000,00

En el ejercicio 2020 ha realizado las siguientes aportaciones como socio único:

03 de abril de 2020 : 1.300.000,00
 06 de julio de 2020 : 2.650.000,00.

En el ejercicio 2021 ha realizado las siguientes aportaciones como socio único:

20 de abril de 2021: 4.135.000,00.

Fundación Repsol ha realizado ventas de Valores Representativos de Deuda para llevar a cabo estas inversiones.

Al 31 de diciembre de 2021, la Fundación no ha recibido dividendos de Repsol Impacto Social.

La moneda funcional de Repsol Impacto Social es el euro.

NOTA 8. PASIVOS FINANCIEROS

INSTRUMENTOS FINANCIEROS A LARGO PLAZO

INEXISTENCIA DE MOVIMIENTOS EN INSTRUMENTOS FINANCIEROS A LARGO PLAZO.

INSTRUMENTOS FINANCIEROS A CORTO PLAZO

Instrumentos financieros a corto plazo (ejercicio anterior)

CATEGORÍA	DEUDAS CON ENTIDADES DE CRÉDITO	OBLIGACIONES Y OTROS VALORES NEGOCIABLES	DERIVADOS. OTROS	TOTAL
Débitos y partidas a pagar	0,00	0,00	1.669.974,31	1.669.974,31
Otros	0,00	0,00	0,00	0,00
Pasivos a valor razonable con cambios en el excedente del ejercicio	0,00	0,00	0,00	0,00
TOTAL	0,00	0,00	1.669.974,31	1.669.974,31

Instrumentos financieros a corto plazo

CATEGORÍA	DEUDAS CON ENTIDADES DE CRÉDITO	OBLIGACIONES Y OTROS VALORES NEGOCIABLES	DERIVADOS. OTROS	TOTAL
Pasivos financieros a coste amortizado o coste	0,00	0,00	2.050.751,66	2.050.751,66
Pasivos a valor razonable con cambios en la cuenta de resultados	0,00	0,00	0,00	0,00
Cartera de negociación	0,00	0,00	0,00	0,00
Designados	0,00	0,00	0,00	0,00
Otros	0,00	0,00	0,00	0,00
Derivados de cobertura	0,00	0,00	0,00	0,00

Fdo: El/La Secretario/a

VºBº El/La Presidente/a

TOTAL	0,00	0,00	2.050.751,66	2.050.751,66
--------------	------	------	--------------	--------------

Préstamos pendientes de pago:

No existen préstamos pendientes de pago.

NOTA 9. USUARIOS Y OTROS DEUDORES DE LA ACTIVIDAD PROPIA**Usuarios y otros deudores de la actividad propia**

Usuarios

DESCRIPCIÓN	SALDO INICIAL	AUMENTO	DISMINUCIÓN	SALDO FINAL
Entidades asociadas	0,00	0,00	0,00	0,00
Entidades del grupo	79.400,98	0,00	28.931,34	50.469,64
Otras procedencias	0,00	0,00	0,00	0,00
TOTAL	79.400,98	0,00	28.931,34	50.469,64

Otros deudores

DESCRIPCIÓN	SALDO INICIAL	AUMENTO	DISMINUCIÓN	SALDO FINAL
Entidades asociadas	0,00	0,00	0,00	0,00
Entidades del grupo	0,00	0,00	0,00	0,00
Otras procedencias	49.225,96	0,00	66.646,53	-17.420,57
TOTAL	49.225,96	0,00	66.646,53	-17.420,57

Totales

DESCRIPCIÓN	SALDO INICIAL	AUMENTO	DISMINUCIÓN	SALDO FINAL
TOTAL	128.626,94	0,00	95.577,87	33.049,07

NOTA 10. BENEFICIARIOS Y ACREEDORES

INEXISTENCIA DE MOVIMIENTOS EN BENEFICIARIOS Y ACREEDORES.

NOTA 11. FONDOS PROPIOS

Ejercicio anterior:

DENOMINACIÓN DE LA CUENTA	SALDO INICIAL	ENTRADAS	SALIDAS	SALDO FINAL
10 Dotación fundacional	37.792.381,25	0,00	0,00	37.792.381,25
100 Dotación fundacional	37.792.381,25	0,00	0,00	37.792.381,25
103 Dotación fundacional no exigida	0,00	0,00	0,00	0,00
104 Fundadores por aportaciones no dinerarias pendientes	0,00	0,00	0,00	0,00
111 Reservas estatutarias	0,00	0,00	0,00	0,00
113 Reservas voluntarias	0,00	0,00	0,00	0,00
114 Reservas especiales	0,00	0,00	0,00	0,00

Fdo: El/La Secretario/a

VºBº El/La Presidente/a

115 Reservas por pérdidas y ganancias actuariales y otros ajustes	-160.650,00	0,00	0,00	-160.650,00
120 Remanente	1.700.366,42	0,00	436.762,33	1.263.604,09
121 Excedentes negativos de ejercicios anteriores	0,00	0,00	0,00	0,00
129 Excedente del ejercicio	-436.762,33	1.967.466,36	-436.762,33	1.967.466,36
TOTAL	38.895.335,34	1.967.466,36	0,00	40.862.801,70

Ejercicio actual:

DENOMINACIÓN DE LA CUENTA	SALDO INICIAL	ENTRADAS	SALIDAS	SALDO FINAL
10 Dotación fundacional	37.792.381,25	0,00	0,00	37.792.381,25
100 Dotación fundacional	37.792.381,25	0,00	0,00	37.792.381,25
103 Dotación fundacional no exigida	0,00	0,00	0,00	0,00
104 Fundadores por aportaciones no dinerarias pendientes	0,00	0,00	0,00	0,00
111 Reservas estatutarias	0,00	0,00	0,00	0,00
113 Reservas voluntarias	0,00	0,00	0,00	0,00
114 Reservas especiales	0,00	0,00	0,00	0,00
115 Reservas por pérdidas y ganancias actuariales y otros ajustes	-160.650,00	0,00	0,00	-160.650,00
120 Remanente	1.263.604,09	1.967.466,36	0,00	3.231.070,45
121 Excedentes negativos de ejercicios anteriores	0,00	0,00	0,00	0,00
129 Excedente del ejercicio	1.967.466,36	-2.180.736,58	1.967.466,36	-2.180.736,58
TOTAL	40.862.801,70	-213.270,22	1.967.466,36	38.682.065,12

Consideraciones específicas que afecten a las reservas:

Los importes monetarios recibidos en concepto de donaciones se han recibido para financiar las actividades sociales que lleva a cabo Fundación Repsol en cumplimiento de sus fines fundacionales, sin finalidad específica, imputándose como ingresos en el ejercicio 2021 y 2020.

Información complementaria y/o adicional:

La Entidad, dados sus fines sociales y su carácter benéfico y asistencial, no tiene capital social ni, por consiguiente, acciones o cualquier otro título representativo de su patrimonio.

La Dotación Fundacional refleja la aportación inicial realizada por REPSOL YPF, S.A. (Fundador y cuya denominación actual es Repsol, S.A.) y totalmente desembolsada en efectivo en el ejercicio 1995 por importe de 16.527.832,87 Euros. En enero de 2001 GAS NATURAL SDG, S.A. (actualmente Naturgy Energy Group2, S.A.) aportó y desembolsó 18.030.363,13 Euros. El resto hasta alcanzar 37.792.381,25 Euros corresponde a la capitalización de los excedentes de los ejercicios de 1995 a 2002.

NOTA 12. EXISTENCIAS

Durante el ejercicio no se han realizado operaciones con existencias.

NOTA 13. MONEDA EXTRANJERA

Durante el ejercicio no se han realizado operaciones con moneda extranjera ni se han mantenido elementos denominados en moneda extranjera.

NOTA 14. SITUACIÓN FISCAL**Impuesto sobre beneficios**

a) Información sobre el régimen fiscal aplicable a la entidad. En particular, se informará de la parte de ingresos y resultados que debe

Fdo: El/La Secretario/a

VºBº El/La Presidente/a

incorporarse como base imponible a efectos del impuesto sobre sociedades:

De acuerdo con la Ley 49/2002 de régimen fiscal de las entidades sin fines lucrativos y de los incentivos fiscales al mecenazgo, las entidades consideradas sin fines lucrativos a los efectos de esta ley están exentas, por sus actividades propias, del Impuesto sobre Sociedades. Esta exención alcanza a todas las rentas obtenidas por las entidades sin fines lucrativos, y que vienen indicadas en los artículos 6 y 7 del capítulo 2 de la citada Ley. Fundación Repsol se encuentra dentro de estas entidades.

c) Conciliación del importe neto de ingresos y gastos del ejercicio con la base imponible del impuesto sobre beneficio:

DESCRIPCIÓN	CUENTA DE RESULTADOS AUMENTOS	CUENTA DE RESULTADOS DISMINUCIONES	CUENTA DE RESULTADOS TOTALES	INGRESOS Y GASTOS DIRECTAMENTE IMPUTADOS AL PATRIMONIO NETO. AUMENTOS	INGRESOS Y GASTOS DIRECTAMENTE IMPUTADOS AL PATRIMONIO NETO. DISMINUCIONES	INGRESOS Y GASTOS DIRECTAMENTE IMPUTADOS AL PATRIMONIO NETO. TOTALES
1. Saldo de ingresos y gastos del ejercicio			-2.180.736,58			-528.953,67
2. Impuesto sobre Sociedades	0,00	0,00	0,00	0,00	0,00	0,00
3. Diferencias permanentes. Resultados exentos	11.225.541,02	-9.044.804,44	2.180.736,58	528.953,67	0,00	528.953,67
4. Diferencias permanentes. Otras diferencias	0,00	0,00	0,00	0,00	0,00	0,00
5. Diferencias temporarias. Con origen en el ejercicio	0,00	0,00	0,00	0,00	0,00	0,00
6. Diferencias temporarias. Con origen en ejercicios anteriores	0,00	0,00	0,00	0,00	0,00	0,00
7. Compensación de bases imponible negativas de ejercicios anteriores			0,00			0,00
8. Base imponible (resultado fiscal)			0,00			0,00

Otra información

Otros tributos

Se informará sobre cualquier circunstancia de carácter significativo en relación con otros tributos; en particular cualquier contingencia de carácter fiscal, así como los ejercicios pendientes de comprobación:

Según establece la legislación vigente, los impuestos no pueden considerarse definitivamente liquidados hasta que las declaraciones presentadas hayan sido inspeccionadas por las autoridades fiscales o haya transcurrido el plazo de prescripción de cuatro años. Al cierre del ejercicio 2021 la Entidad tiene abiertos a inspección los ejercicios 2018 y siguientes excepto el impuesto de sociedades desde el ejercicio 2017.

La Dirección de Fundación considera que se han practicado adecuadamente las liquidaciones de los mencionados impuestos, por lo que, aún en caso de que surgieran discrepancias en la interpretación normativa vigente por el tratamiento fiscal otorgado a las operaciones, los eventuales pasivos resultantes, en caso de materializarse, no afectarían de manera significativa a las Cuentas Anuales adjuntas.

Debido a las diferentes interpretaciones que pudieran darse a la normativa fiscal aplicable a las operaciones de las fundaciones, podrían ponerse de manifiesto en el futuro pasivos fiscales de carácter contingente cuya cuantificación objetiva no es posible determinar en la actualidad. No obstante, en opinión del Presidente del Patronato de la Fundación, las consecuencias que podrían derivarse no deberían afectar significativamente a las Cuentas Anuales.

NOTA 15. INGRESOS Y GASTOS

15.1. Ayudas monetarias y otros

AYUDAS MONETARIAS Y OTROS	IMPORTE
---------------------------	---------

Fdo: El/La Secretario/a

VºBº El/La Presidente/a

Ayudas monetarias	-3.153.987,12
6502 Ayudas monetarias a entidades	-3.153.987,12
Gastos por colaboraciones y del órgano de gobierno	-2.143.510,74
653 Compensación de gastos por prestaciones de colaboración	-2.080.849,24
654 Reembolsos de gastos al órgano de gobierno	-62.661,50

Criterios para la concesión de ayudas e identificación de las entidades beneficiarias. Explicación de los gastos por colaboraciones y del órgano de gobierno:

Se adjunta fichero con los destinatarios de las ayudas monetarias.

Los gastos recogidos en el grupo 653 recogen los gastos incurridos con entidades colaboradoras que han participado para poder realizar cada actividad, sin que exista personal voluntario que haya participado en la preparación de dichas actividades. Por ello, no se ha incluido personal voluntario entre los recursos humanos a emplear.

Todos los gastos imputados a las actividades dentro del concepto "Gastos por colaboraciones y órganos de gobierno" tienen la categoría de "específicos" y han intervenido de forma efectiva en la realización de cada actividad.

15.2. Aprovisionamientos

INEXISTENCIA DE APROVISIONAMIENTOS.

15.3. Gastos de personal

GASTOS DE PERSONAL	IMPORTE
(640) Sueldos y salarios	-3.119.904,47
(642) Seguridad social a cargo de la entidad	-557.192,27
(643) Retribuciones a largo plazo mediante sistemas de aportación definida	-84.115,53
(649) Otros gastos sociales	-91.852,06
TOTAL	-3.853.064,33

Información sobre gastos de personal:

En 2021, dentro del epígrafe de Sueldos y Salarios, 132.271,16 Euros corresponden al Plan de Incentivos a Largo Plazo instaurado en la Entidad en este ejercicio y que afecta a 15 empleados.

15.4. Deterioros y otros resultados de inmovilizado

INEXISTENCIA DE DETERIOROS Y OTROS RESULTADOS DE INMOVILIZADO.

15.5. Otros gastos de la actividad

Desglose de otros gastos de la actividad:

PARTIDA	IMPORTE
(621) Arrendamientos y cánones	-269.028,76
(622) Reparaciones y conservación	-2.721,98
(623) Servicios de profesionales independientes	-1.734.921,00
(625) Primas de seguros	-17.087,71
(626) Servicios bancarios y similares	-4.430,54
(628) Suministros	-9.740,11
(629) Otros servicios	-37.048,73

Fdo: El/La Secretario/a

VºBº El/La Presidente/a

TOTAL	-2.074.978,83
--------------	---------------

Análisis de gastos:

Las principales partidas de gasto del grupo 623 corresponden a Servicios Profesionales de Comunicación (872.704,45 euros), Sistemas Informáticos (180.885,73 euros), Consultoría (169.886,49 euros), Gestión Patrimonial (159.970,31 euros), Jurídicos (105.822,90 euros) y Otros Servicios Profesionales (245.651,12 euros).

Por otro lado, las principales partidas de gasto del grupo 629 son los Gastos de Viajes (32.843,14 euros).

Por último, la principal partida de gastos del grupo 621 es el Arrendamiento de Oficina (257.712,16 euros).

Todos los gastos de estos dos grupos contables incluidos en las actividades propias corresponden a gastos que han contribuido efectivamente a la realización de las actividades de la fundación, y no hay ninguno incluido en las actividades propias cuya finalidad sea la obtención de ingresos.

15.6. Ingresos

INEXISTENCIA DE CUOTAS DE ASOCIADOS Y AFILIADOS.

INEXISTENCIA DE APORTACIONES DE USUARIOS.

INEXISTENCIA DE INGRESOS DE PROMOCIONES, PATROCINADORES Y COLABORACIONES.

ACTIVIDAD PROPIA	D) SUBVEN- CIONES, DONACIONES Y LEGADOS DE LA ACTIVIDAD PROPIA	D) PROCE- DENCIA	E) REINTEGRO DE AYUDAS Y ASIGNA- CIONES
Otros ingresos sin asignación a actividades específicas	7.854.671,37	Entidades Jurídicas Privadas	7.558,10
TOTAL	7.854.671,37		7.558,10

Otra información.

Otros ingresos de la actividad:

174.830,02.

Procedencia:

Corresponde a actividades no significativas dentro de la Fundación.

15.7. Exceso de provisiones y otros resultados

INEXISTENCIA DE EXCESO DE PROVISIONES.

INEXISTENCIA DE OTROS RESULTADOS.

NOTA 16. PROVISIONES Y CONTINGENCIAS

a) Información sobre el aumento, durante el ejercicio, en los saldos actualizados al tipo de descuento por causa del paso del tiempo, así como el efecto que haya podido tener cualquier cambio en el tipo de descuento:

No aplica.

NOTA 17. INFORMACIÓN SOBRE EL MEDIO AMBIENTE

b) Gastos incurridos en el ejercicio cuyo fin sea la protección y mejora del medio ambiente, indicando su destino:

Importe:

0,00.

Concepto:

No aplica.

NOTA 18. RETRIBUCIONES A LARGO PLAZO AL PERSONAL

Si la fundación otorga retribuciones a largo plazo al personal de aportación o prestación definida, deberá informar sobre el tipo de plan de que se trate y aportar, en su caso, la información requerida en la nota 20, apartado 2 del modelo de memoria normal de la Resolución de 26 de marzo del 2013 del ICAC por la que se aprueba el Plan General de Contabilidad de las entidades sin fines lucrativos:

Fdo: El/La Secretario/a

VºBº El/La Presidente/a

No aplica.

NOTA 19. SUBVENCIONES, DONACIONES Y LEGADOS

19. 1. Análisis de los movimientos de las partidas

Movimientos del balance (ejercicio anterior)

NÚMERO DE CUENTA	SALDO INICIAL	AUMENTOS	DISMINUCIÓN	SALDO FINAL
131 Donaciones y legados de capital	38.391,92	0,00	38.391,92	0,00
TOTAL	38.391,92	0,00	38.391,92	0,00

Movimientos del balance (ejercicio actual)

Sin movimientos de Subvenciones, donaciones o legados en el Balance del año actual.

Movimientos imputados al excedente del ejercicio

NÚMERO DE CUENTA	EJERCICIO ACTUAL	EJERCICIO ANTERIOR
740 Subvenciones, donaciones y legados a la actividad	7.854.671,37	14.500.000,00
746 Donaciones y legados de capital transferidos al excedente del ejercicio	0,00	38.391,92
TOTAL	7.854.671,37	14.538.391,92

Otros movimientos imputados al excedente del ejercicio

Sin otros movimientos imputados al excedente del ejercicio.

Fdo: El/La Secretario/a



VºBº El/La Presidente/a



19. 2. Características de las subvenciones, donaciones y legados recibidos

ORIGEN	ENTIDAD CONCEDENTE	FINALIDAD Y/O ELEMENTO ADQUIRIDO	AÑO DE CONCESIÓN	PERÍODO DE APLICACIÓN	IMPORTE CONCEDIDO	IMPUTADO EN EJERCICIOS ANTERIORES	IMPUTADO EN EJERCICIO ACTUAL	TOTAL IMPUTADO A RESULTADOS
Entidad Privada Nacional	REPSOL, S.A.	ACTIVIDADES FUNDACIONALES FUNDACION REPSOL	2021	2021-2021	7.500.000,00	0,00	7.500.000,00	7.500.000,00
Entidad Privada Internacional	UNITED KINGDOM ONLINE GIVING FOUNDATION	ACTIVIDADES FUNDACIONALES FUNDACION REPSOL	2021	2021-2021	189.034,79	0,00	189.034,79	189.034,79
Entidad Privada Internacional	ARAMCO OVERSEAS COMPANY B.V.	ACTIVIDADES FUNDACIONALES FUNDACION REPSOL	2021	2021-2021	155.799,13	0,00	155.799,13	155.799,13
Entidad Privada Nacional	MIND THE GAP	ACTIVIDADES FUNDACIONALES FUNDACION REPSOL	2021	2021-2021	9.837,45	0,00	9.837,45	9.837,45
		TOTAL			7.854.671,37	0,00	7.854.671,37	7.854.671,37

19. 3. Valoración y Cumplimiento

Valor razonable de las subvenciones, donaciones y legados recibidos sin contraprestación y descripción de los diferentes tipos de subvención, donación o legados recibidos:

Todas las donaciones recibidas han sido de entidades privadas.

Cumplimiento de las condiciones asociadas a las subvenciones, donaciones y legados recibidos:

Los importes monetarios recibidos en concepto de donaciones se han recibido para financiar las actividades que lleva a cabo Fundación Repsol para cumplir con sus fines fundacionales, sin finalidad específica, imputándose como ingresos en el ejercicio 2021.

Fdo: El/La Secretario/a

VºBº El/La Presidente/a

NOTA 20. FUSIONES ENTRE ENTIDADES NO LUCRATIVAS Y COMBINACIÓN DE NEGOCIOS

En caso de fusión entre entidades no lucrativas deberá informarse sobre el procedimiento, indicando el modo en que la fusión afecta a la entidad y el patrimonio aportado por cada una de las entidades fusionadas:

No aplica.

NOTA 21. NEGOCIOS CONJUNTOS

Intereses significativos en negocios conjuntos, detallando la forma que adopta el negocio, distinguiendo entre:

Explotaciones controladas conjuntamente:

No Aplica.

Activos controlados conjuntamente:

NOTA 22A. ACTIVIDAD DE LA ENTIDAD

1. ACTIVIDAD DE LA ENTIDAD

A1. Emprendimiento en Transición Energética - Fondo de Emprendedores

Tipo:

Propia.

Sector:

Investigación y Desarrollo.

Función:

Financiación de actividades de otras entidades.

Lugar de desarrollo de la actividad:

TODAS, Bélgica, Brasil, Canadá, Dinamarca, Finlandia, Francia, Alemania, Israel, Italia, Holanda, Noruega, Portugal, Suecia, Suiza, Reino Unido, Estados Unidos de América.

Descripción detallada de la actividad:

Una forma de apoyar a la sociedad es a través de sus emprendedores. El Fondo de Emprendedores es una aceleradora de startups de base tecnológica que trabajan en el desarrollo de soluciones innovadoras en el campo de las soluciones naturales para la reducción de huella de carbono, la descarbonización, la economía circular y la digitalización de la industria energética

Durante el 2021, el Fondo de Emprendedores ha seleccionado en su 10ª convocatoria cinco nuevas startups para su proceso de aceleración empresarial, que se suman a las más de 60 startups de convocatorias anteriores, con el objetivo de desarrollar proyectos innovadores de base tecnológica que contribuyan a dar soluciones para la transición energética.

Fundación Repsol ha apoyado a estas empresas que presentan un grado de madurez elevado, con una aportación económica de hasta 120.000 euros, asesoramiento técnico y empresarial por parte del equipo de mentores y la posibilidad de acceso a pruebas piloto a nivel industrial en las instalaciones de los complejos industriales de Repsol.


Recursos humanos empleados en la actividad

TIPO DE PERSONAL	NÚMERO PREVISTO	NÚMERO REALIZADO	Nº HORAS / AÑO PREVISTO	Nº HORAS / AÑO REALIZADO
Personal asalariado	24,00	24,00	13.472,00	13.163,76
Personal con contrato de servicios	0,00	0,00	0,00	0,00
Personal voluntario	0,00	0,00	0,00	0,00

Beneficiarios y/o usuarios de la actividad

Fdo: El/La Secretario/a

VºBº El/La Presidente/a

BENEFICIARIOS O USUARIOS	NÚMERO PREVISTO	NÚMERO REALIZADO	INDETERMINADO
Personas físicas	0,00	0,00	
Personas jurídicas	12,00	11,00	

Recursos económicos empleados por la actividad

RECURSOS	IMPORTE PREVISTO	IMPORTE REALIZADO ESPECÍFICO EN LA ACTIVIDAD	IMPORTE REALIZADO COMÚN EN LA ACTIVIDAD	IMPORTE REALIZADO TOTAL EN LA ACTIVIDAD
Gastos				
Ayudas monetarias y otros gastos de gestión	-1.040.276,40	-769.447,45	0,00	-769.447,45
a) Ayudas monetarias	-695.000,00	-446.867,07	0,00	-446.867,07
b) Ayudas no monetarias	0,00	0,00	0,00	0,00
c) Gastos por colaboraciones y órganos de gobierno	-345.276,40	-322.580,38	0,00	-322.580,38
Variación de existencias de productos terminados y en curso de fabricación	0,00	0,00	0,00	0,00
Aprovisionamientos	0,00	0,00	0,00	0,00
Gastos de personal	-720.633,68	0,00	-645.412,46	-645.412,46
Otros gastos de la actividad	-372.378,17	0,00	-347.571,97	-347.571,97
Arrendamiento	-77.946,35	0,00	-43.168,40	-43.168,40
Reparaciones y Conservación	-3.753,28	0,00	-455,95	-455,95
Servicios Profesionales	-95.009,12	0,00	-109.796,02	-109.796,02
Primas de Seguros	-2.250,80	0,00	-2.862,30	-2.862,30
Gastos Bancarios	-2.358,00	0,00	-742,14	-742,14
Merchandising	-900,00	0,00	0,00	0,00
Suministros y Otros Servicios	-7.395,82	0,00	-9.739,97	-9.739,97
Gastos de Comunicación	-129.664,80	0,00	-146.183,47	-146.183,47
Consultoría y Estrategia	-53.100,00	0,00	-34.623,72	-34.623,72
Amortización del inmovilizado	0,00	0,00	0,00	0,00
Deterioro y resultado por enajenación de inmovilizado	0,00	0,00	0,00	0,00
Otros resultados (Gastos)	0,00	0,00	0,00	0,00
Gastos financieros	0,00	0,00	0,00	0,00
Variaciones de valor razonable en instrumentos financieros	0,00	0,00	0,00	0,00
Diferencias de cambio	0,00	0,00	0,00	0,00
Deterioro y resultado por enajenaciones de instrumentos financieros	0,00	0,00	0,00	0,00
Impuesto sobre beneficios	0,00	0,00	0,00	0,00
Total gastos	-2.133.288,25	-769.447,45	-992.984,43	-1.762.431,88
Inversiones				

Fdo: El/La Secretario/a

VºBº El/La Presidente/a




Adquisiciones de inmovilizado (excepto Bienes del Patrimonio Histórico)	0,00	0,00	0,00	0,00
Adquisiciones Bienes del Patrimonio Histórico	0,00	0,00	0,00	0,00
Cancelación deuda no comercial	0,00	0,00	0,00	0,00
Total inversiones	0,00	0,00	0,00	0,00
TOTAL RECURSOS EMPLEADOS	2.133.288,25	769.447,45	992.984,43	1.762.431,88

Objetivos e indicadores de la realización de la actividad

OBJETIVO	INDICADOR	CANTIDAD PREVISTA	CANTIDAD REALIZADA
Continuación de la aceleración de las startups de la 9ª convocatoria iniciada el 01/09/20 y selección e inicio de la aceleración de las startups de la 10ª convocatoria	Número de startups en proceso de aceleración	12,00	11,00

Fdo: El/La Secretario/a

VºBº El/La Presidente/a

A2. Investigación y Divulgación en Transición Energética - Ciclo de Conferencias**Tipo:**

Propia.

Sector:

Otros.

Función:

Comunicación y Difusión.

Lugar de desarrollo de la actividad:

TODAS, España.

Descripción detallada de la actividad:

En 2021, se ha lanzado la comunidad Open Room, un espacio digital abierto a la sociedad, al ámbito académico y a expertos, para promover el conocimiento y el debate riguroso sobre los aspectos clave para una transición energética justa e inclusiva en el marco de los Objetivos de Desarrollo Sostenible.

Desde la plataforma digital Open Room, se facilita el acceso a todos los eventos del ciclo de conferencias en directo y en diferido, además los miembros de la comunidad tienen acceso a un espacio exclusivo de e-networking, donde pueden entrar en contacto con otros miembros de Open Room que también estén dados de alta en el e-networking e intercambiar conocimientos y experiencia en el ámbito de la transición energética.

En el marco del ciclo de conferencias se han realizado 28 eventos en colaboración con una amplia red de instituciones de alto nivel, como Funseam, Fundación Corell, Cámaras de Comercio de España y Portugal, Esade Geo y otras escuelas de negocio, e instituciones académicas de renombre.

Estos eventos se han desarrollado con diversos formatos impulsando un debate objetivo y riguroso sobre la actualidad y tendencias de la transición energética, contando con la participación de más de 100 ponentes de alto nivel del ámbito académico, empresarial, administración pública y centros de investigación.

Recursos humanos empleados en la actividad

TIPO DE PERSONAL	NÚMERO PREVISTO	NÚMERO REALIZADO	Nº HORAS / AÑO PREVISTO	Nº HORAS / AÑO REALIZADO
Personal asalariado	22,00	22,00	3.343,88	3.290,94
Personal con contrato de servicios	0,00	0,00	0,00	0,00
Personal voluntario	0,00	0,00	0,00	0,00

Beneficiarios y/o usuarios de la actividad

BENEFICIARIOS O USUARIOS	NÚMERO PREVISTO	NÚMERO REALIZADO	INDETERMINADO
Personas físicas	2.500,00	7.878,00	
Personas jurídicas	0,00	0,00	

Recursos económicos empleados por la actividad

RECURSOS	IMPORTE PREVISTO	IMPORTE REALIZADO ESPECÍFICO EN LA ACTIVIDAD	IMPORTE REALIZADO COMÚN EN LA ACTIVIDAD	IMPORTE REALIZADO TOTAL EN LA ACTIVIDAD
Gastos				
Ayudas monetarias y otros gastos de gestión	-185.000,00	-194.157,96	0,00	-194.157,96
a) Ayudas monetarias	0,00	-81.408,00	0,00	-81.408,00

Fdo: El/La Secretario/a

VºBº El/La Presidente/a




b) Ayudas no monetarias	0,00	0,00	0,00	0,00
c) Gastos por colaboraciones y órganos de gobierno	-185.000,00	-112.749,96	0,00	-112.749,96
Variación de existencias de productos terminados y en curso de fabricación	0,00	0,00	0,00	0,00
Aprovisionamientos	0,00	0,00	0,00	0,00
Gastos de personal	-178.868,12	0,00	-161.353,12	-161.353,12
Otros gastos de la actividad	-92.427,78	0,00	-86.892,99	-86.892,99
Arrendamiento	-19.347,02	0,00	-10.792,10	-10.792,10
Reparaciones y Conservación	-931,60	0,00	-113,99	-113,99
Servicios Profesionales	-23.582,16	0,00	-27.449,00	-27.449,00
Primas de Seguros	-558,67	0,00	-715,57	-715,57
Gastos Bancarios	-585,28	0,00	-185,54	-185,54
Merchandising	-223,39	0,00	0,00	0,00
Suministros y Otros Servicios	-1.835,71	0,00	-2.434,99	-2.434,99
Gastos de Comunicación	-32.184,03	0,00	-36.545,87	-36.545,87
Consultoría y Estrategia	-13.179,92	0,00	-8.655,93	-8.655,93
Amortización del inmovilizado	0,00	0,00	0,00	0,00
Deterioro y resultado por enajenación de inmovilizado	0,00	0,00	0,00	0,00
Otros resultados (Gastos)	0,00	0,00	0,00	0,00
Gastos financieros	0,00	0,00	0,00	0,00
Variaciones de valor razonable en instrumentos financieros	0,00	0,00	0,00	0,00
Diferencias de cambio	0,00	0,00	0,00	0,00
Deterioro y resultado por enajenaciones de instrumentos financieros	0,00	0,00	0,00	0,00
Impuesto sobre beneficios	0,00	0,00	0,00	0,00
Total gastos	-456.295,90	-194.157,96	-248.246,11	-442.404,07
Inversiones				
Adquisiciones de inmovilizado (excepto Bienes del Patrimonio Histórico)	0,00	0,00	0,00	0,00
Adquisiciones Bienes del Patrimonio Histórico	0,00	0,00	0,00	0,00
Cancelación deuda no comercial	0,00	0,00	0,00	0,00
Total inversiones	0,00	0,00	0,00	0,00
TOTAL RECURSOS EMPLEADOS	456.295,90	194.157,96	248.246,11	442.404,07

Objetivos e indicadores de la realización de la actividad

OBJETIVO	INDICADOR	CANTIDAD PREVISTA	CANTIDAD REALIZADA
Comunidad de Transición Energética lanzada	Número de interesados registrados en la comunidad	2.500,00	7.878,00

Fdo: El/La Secretario/a

VºBº El/La Presidente/a

Organización, esponsorización y/o participación en conferencias / foros / eventos al año	Número de eventos	12,00	28,00
--	-------------------	-------	-------

Fdo: El/La Secretario/a



EJERCICIO: 01/01/2021 - 31/12/2021. REFERENCIA: 157758125. FECHA: 28/06/2022

VºBº El/La Presidente/a



Página: 34

A3. Investigación y Divulgación en Transición Energética - Fomento Investigación y Emprendimiento**Tipo:**

Propia.

Sector:

Investigación y Desarrollo.

Función:

Comunicación y Difusión.

Lugar de desarrollo de la actividad:

Cataluña, Comunidad de Madrid, Comunidad Foral de Navarra, País Vasco.

Descripción detallada de la actividad:

En 2021, Fundación Repsol ha continuado desarrollando la red de cátedras Fundación Repsol de transición energética en universidades españolas, cuyo objetivo es contribuir a la difusión de conocimiento en torno a temáticas clave de la transición energética.

Esta red se ha ampliado a dos nuevas universidades para abordar nuevas temáticas. Una de ellas relacionada con el hidrógeno como vector energético y la otra con la economía circular como palanca de transformación industrial.

La red está formada por cinco universidades: cátedra con la Universidad de Barcelona sobre captura y almacenamiento de CO₂; cátedra con la Universidad Pontificia Comillas sobre la descarbonización de la industria; cátedra con la Universidad Politécnica de Madrid sobre movilidad sostenible; cátedra con la Universidad Politécnica de Navarra sobre hidrógeno como vector energético; cátedra con la Universidad País Vasco sobre economía circular.

Durante este año la red de cátedras ha desarrollado actividades de formación y docencia, webinars y eventos. También se ha realizado una actividad de información a la sociedad en su conjunto, a través de publicaciones, artículos y notas divulgativas.

Recursos humanos empleados en la actividad

TIPO DE PERSONAL	NÚMERO PREVISTO	NÚMERO REALIZADO	Nº HORAS / AÑO PREVISTO	Nº HORAS / AÑO REALIZADO
Personal asalariado	24,00	24,00	9.896,18	9.771,20
Personal con contrato de servicios	0,00	0,00	0,00	0,00
Personal voluntario	0,00	0,00	0,00	0,00

Beneficiarios y/o usuarios de la actividad

BENEFICIARIOS O USUARIOS	NÚMERO PREVISTO	NÚMERO REALIZADO	INDETERMINADO
Personas físicas	1.000,00	7.529,00	
Personas jurídicas	5,00	0,00	

Recursos económicos empleados por la actividad

RECURSOS	IMPORTE PREVISTO	IMPORTE REALIZADO ESPECÍFICO EN LA ACTIVIDAD	IMPORTE REALIZADO COMÚN EN LA ACTIVIDAD	IMPORTE REALIZADO TOTAL EN LA ACTIVIDAD
Gastos				
Ayudas monetarias y otros gastos de gestión	-277.000,00	-209.641,02	0,00	-209.641,02
a) Ayudas monetarias	-167.000,00	-136.637,86	0,00	-136.637,86

Fdo: El/La Secretario/a

VºBº El/La Presidente/a


b) Ayudas no monetarias	0,00	0,00	0,00	0,00
c) Gastos por colaboraciones y órganos de gobierno	-110.000,00	-73.003,16	0,00	-73.003,16
Variación de existencias de productos terminados y en curso de fabricación	0,00	0,00	0,00	0,00
Aprovisionamientos	0,00	0,00	0,00	0,00
Gastos de personal	-529.358,72	0,00	-479.076,94	-479.076,94
Otros gastos de la actividad	-273.539,31	0,00	-257.995,82	-257.995,82
Arrendamiento	-57.257,36	0,00	-32.043,05	-32.043,05
Reparaciones y Conservación	-2.757,06	0,00	-338,44	-338,44
Servicios Profesionales	-69.791,22	0,00	-81.499,42	-81.499,42
Primas de Seguros	-1.653,38	0,00	-2.124,63	-2.124,63
Gastos Bancarios	-1.732,13	0,00	-550,88	-550,88
Merchandising	-661,12	0,00	0,00	0,00
Suministros y Otros Servicios	-5.432,78	0,00	-7.229,78	-7.229,78
Gastos de Comunicación	-95.248,38	0,00	-108.509,11	-108.509,11
Consultoría y Estrategia	-39.005,88	0,00	-25.700,51	-25.700,51
Amortización del inmovilizado	0,00	0,00	0,00	0,00
Deterioro y resultado por enajenación de inmovilizado	0,00	0,00	0,00	0,00
Otros resultados (Gastos)	0,00	0,00	0,00	0,00
Gastos financieros	0,00	0,00	0,00	0,00
Variaciones de valor razonable en instrumentos financieros	0,00	0,00	0,00	0,00
Diferencias de cambio	0,00	0,00	0,00	0,00
Deterioro y resultado por enajenaciones de instrumentos financieros	0,00	0,00	0,00	0,00
Impuesto sobre beneficios	0,00	0,00	0,00	0,00
Total gastos	-1.079.898,03	-209.641,02	-737.072,76	-946.713,78
Inversiones				
Adquisiciones de inmovilizado (excepto Bienes del Patrimonio Histórico)	0,00	0,00	0,00	0,00
Adquisiciones Bienes del Patrimonio Histórico	0,00	0,00	0,00	0,00
Cancelación deuda no comercial	0,00	0,00	0,00	0,00
Total Inversiones	0,00	0,00	0,00	0,00
TOTAL RECURSOS EMPLEADOS	1.079.898,03	209.641,02	737.072,76	946.713,78

Objetivos e indicadores de la realización de la actividad

OBJETIVO	INDICADOR	CANTIDAD PREVISTA	CANTIDAD REALIZADA
Contribuir al conocimiento sobre la Transición Energética	Número de personas físicas beneficiadas del programa	1.000,00	7.529,00

Fdo: El/La Secretario/a

VºBº El/La Presidente/a




A4. Investigación y Divulgación en Transición Energética - Becas Fundación Repsol**Tipo:**

Propia.

Sector:

Social.

Función:

Becas y ayudas monetarias.

Lugar de desarrollo de la actividad:

Castilla-La Mancha, Cataluña, Región de Murcia, Argentina, Bolivia, Brasil, Chile, Colombia, Costa Rica, Cuba, Ecuador, El Salvador, Guatemala, México, Nicaragua, Paraguay, Perú, Portugal, Venezuela.

Descripción detallada de la actividad:

Durante 2021, se ha continuado con el programa de becas de ayuda al estudio de Fundación Repsol en colaboración con los consejos sociales de las universidades próximas a los complejos industriales de Repsol, facilitando el acceso a la educación universitaria a estudiantes de bachillerato con buen expediente académico y dificultades económicas, sociales o personales.

La Fundación ha continuado apoyando un programa de becas en colaboración con Fundación Carolina, dando acceso a estudios de posgrado en disciplinas STEM a mujeres de Latinoamérica y Portugal en universidades españolas.

Recursos humanos empleados en la actividad

TIPO DE PERSONAL	NÚMERO PREVISTO	NÚMERO REALIZADO	Nº HORAS / AÑO PREVISTO	Nº HORAS / AÑO REALIZADO
Personal asalariado	22,00	22,00	593,77	580,41
Personal con contrato de servicios	0,00	0,00	0,00	0,00
Personal voluntario	0,00	0,00	0,00	0,00

Beneficiarios y/o usuarios de la actividad

BENEFICIARIOS O USUARIOS	NÚMERO PREVISTO	NÚMERO REALIZADO	INDETERMINADO
Personas físicas	50,00	52,00	
Personas jurídicas	0,00	0,00	

Recursos económicos empleados por la actividad

RECURSOS	IMPORTE PREVISTO	IMPORTE REALIZADO ESPECÍFICO EN LA ACTIVIDAD	IMPORTE REALIZADO COMÚN EN LA ACTIVIDAD	IMPORTE REALIZADO TOTAL EN LA ACTIVIDAD
Gastos				
Ayudas monetarias y otros gastos de gestión	-296.500,00	-256.750,00	0,00	-256.750,00
a) Ayudas monetarias	-296.500,00	-256.750,00	0,00	-256.750,00
b) Ayudas no monetarias	0,00	0,00	0,00	0,00
c) Gastos por colaboraciones y órganos de gobierno	0,00	0,00	0,00	0,00
Variación de existencias de productos terminados y en curso de fabricación	0,00	0,00	0,00	0,00

Fdo: El/La Secretario/a

VºBº El/La Presidente/a


Aprovisionamientos	0,00	0,00	0,00	0,00
Gastos de personal	-31.761,52	0,00	-28.457,17	-28.457,17
Otros gastos de la actividad	-16.412,35	0,00	-15.324,95	-15.324,95
Arrendamiento	-3.435,44	0,00	-1.903,36	-1.903,36
Reparaciones y Conservación	-165,42	0,00	-20,10	-20,10
Servicios Profesionales	-4.187,47	0,00	-4.841,07	-4.841,07
Primas de Seguros	-99,20	0,00	-126,20	-126,20
Gastos Bancarios	-103,93	0,00	-32,72	-32,72
Merchandising	-39,67	0,00	0,00	0,00
Suministros y Otros Servicios	-325,97	0,00	-429,45	-429,45
Gastos de Comunicación	-5.714,90	0,00	-6.445,44	-6.445,44
Consultoría y Estrategia	-2.340,35	0,00	-1.526,61	-1.526,61
Amortización del Inmovilizado	0,00	0,00	0,00	0,00
Deterioro y resultado por enajenación de inmovilizado	0,00	0,00	0,00	0,00
Otros resultados (Gastos)	0,00	0,00	0,00	0,00
Gastos financieros	0,00	0,00	0,00	0,00
Variaciones de valor razonable en instrumentos financieros	0,00	0,00	0,00	0,00
Diferencias de cambio	0,00	0,00	0,00	0,00
Deterioro y resultado por enajenaciones de instrumentos financieros	0,00	0,00	0,00	0,00
Impuesto sobre beneficios	0,00	0,00	0,00	0,00
Total gastos	-344.673,87	-256.750,00	-43.782,12	-300.532,12
Inversiones				
Adquisiciones de inmovilizado (excepto Bienes del Patrimonio Histórico)	0,00	0,00	0,00	0,00
Adquisiciones Bienes del Patrimonio Histórico	0,00	0,00	0,00	0,00
Cancelación deuda no comercial	0,00	0,00	0,00	0,00
Total inversiones	0,00	0,00	0,00	0,00
TOTAL RECURSOS EMPLEADOS	344.673,87	256.750,00	43.782,12	300.532,12

Objetivos e indicadores de la realización de la actividad

OBJETIVO	INDICADOR	CANTIDAD PREVISTA	CANTIDAD REALIZADA
Mejorar las oportunidades de formación académica de los jóvenes	Número de personas físicas beneficiadas del programa	50,00	52,00

Fdo: El/La Secretario/a

VºBº El/La Presidente/a

A5. Investigación y Divulgación en Transición Energética - Aprendenergía

Tipo:

Propia.

Sector:

Educación.

Función:

Comunicación y Difusión.

Lugar de desarrollo de la actividad:

TODAS.

Descripción detallada de la actividad:

El programa Zinkers ha sido la apuesta en 2021 de Fundación Repsol para ofrecer a la sociedad programas formativos de calidad con información actualizada, veraz y gratuita sobre la energía y la transición energética.

Se ha ofrecido de manera gratuita para todos los colegios de España el programa educativo digital Zinkers secundaria, con contenidos curriculares para que los docentes impartan a sus alumnos contenidos relacionados con los retos de la energía, el cambio climático y los Objetivos de Desarrollo Sostenible.

Además, este año los programas educativos Zinkers se han ampliado para abordar toda la etapa escolar obligatoria, desde los 6 hasta los 16 años. Por ello, se ha lanzado el nuevo programa digital Zinkers primaria, que ha acercado a las aulas de los más pequeños contenidos curriculares sobre energía, medioambiente, cambio climático y los Objetivos de Desarrollo Sostenible.

En el portal web de Zinkers se ha completado la oferta de contenidos en abierto, disponibles para la consulta de alumnos y docentes, y se ha continuado con la oferta formativa para docentes, con diversas charlas de expertos en innovación educativa y energía, además de cursos que facilitan la utilización y puesta en marcha de los programas Zinkers en las aulas.

Para dar a conocer los programas educativos y facilitar su implantación en las aulas de primaria y secundaria, se han ofrecido diversos talleres semipresenciales impartidos por educadores especializados.

Recursos humanos empleados en la actividad

TIPO DE PERSONAL	NÚMERO PREVISTO	NÚMERO REALIZADO	Nº HORAS / AÑO PREVISTO	Nº HORAS / AÑO REALIZADO
Personal asalariado	24,00	23,00	8.332,58	8.612,34
Personal con contrato de servicios	0,00	0,00	0,00	0,00
Personal voluntario	0,00	0,00	0,00	0,00

Beneficiarios y/o usuarios de la actividad

BENEFICIARIOS O USUARIOS	NÚMERO PREVISTO	NÚMERO REALIZADO	INDETERMINADO
Personas físicas	55.165,00	64.002,00	
Personas jurídicas	1.210,00	1.078,00	

Recursos económicos empleados por la actividad

RECURSOS	IMPORTE PREVISTO	IMPORTE REALIZADO ESPECÍFICO EN LA ACTIVIDAD	IMPORTE REALIZADO COMÚN EN LA ACTIVIDAD	IMPORTE REALIZADO TOTAL EN LA ACTIVIDAD
Gastos				

Fdo: El/La Secretario/a

VºBº El/La Presidente/a

Ayudas monetarias y otros gastos de gestión	-512.276,40	-506.316,14	0,00	-506.316,14
a) Ayudas monetarias	0,00	0,00	0,00	0,00
b) Ayudas no monetarias	0,00	0,00	0,00	0,00
c) Gastos por colaboraciones y órganos de gobierno	-512.276,40	-506.316,14	0,00	-506.316,14
Variación de existencias de productos terminados y en curso de fabricación	0,00	0,00	0,00	0,00
Aprovisionamientos	0,00	0,00	0,00	0,00
Gastos de personal	-445.720,05	0,00	-422.258,41	-422.258,41
Otros gastos de la actividad	-230.320,11	0,00	-227.397,52	-227.397,52
Arrendamiento	-48.210,70	0,00	-28.242,75	-28.242,75
Reparaciones y Conservación	-2.321,45	0,00	-298,30	-298,30
Servicios Profesionales	-58.764,21	0,00	-71.833,59	-71.833,59
Primas de Seguros	-1.392,15	0,00	-1.872,65	-1.872,65
Gastos Bancarios	-1.458,45	0,00	-485,54	-485,54
Merchandising	-556,66	0,00	0,00	0,00
Suministros y Otros Servicios	-4.574,40	0,00	-6.372,33	-6.372,33
Gastos de Comunicación	-80.199,14	0,00	-95.639,93	-95.639,93
Consultoría y Estrategia	-32.842,95	0,00	-22.652,43	-22.652,43
Amortización del inmovilizado	0,00	0,00	0,00	0,00
Deterioro y resultado por enajenación de inmovilizado	0,00	0,00	0,00	0,00
Otros resultados (Gastos)	0,00	0,00	0,00	0,00
Gastos financieros	0,00	0,00	0,00	0,00
Variaciones de valor razonable en instrumentos financieros	0,00	0,00	0,00	0,00
Diferencias de cambio	0,00	0,00	0,00	0,00
Deterioro y resultado por enajenaciones de instrumentos financieros	0,00	0,00	0,00	0,00
Impuesto sobre beneficios	0,00	0,00	0,00	0,00
Total gastos	-1.188.316,56	-506.316,14	-649.655,93	-1.155.972,07
Inversiones				
Adquisiciones de inmovilizado (excepto Bienes del Patrimonio Histórico)	0,00	0,00	0,00	0,00
Adquisiciones Bienes del Patrimonio Histórico	0,00	0,00	0,00	0,00
Cancelación deuda no comercial	0,00	0,00	0,00	0,00
Total inversiones	0,00	0,00	0,00	0,00
TOTAL RECURSOS EMPLEADOS	1.188.316,56	506.316,14	649.655,93	1.155.972,07

Objetivos e indicadores de la realización de la actividad

OBJETIVO	INDICADOR	CANTIDAD PREVISTA	CANTIDAD REALIZADA
----------	-----------	-------------------	--------------------

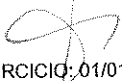
Fdo: El/La Secretario/a

VºBº El/La Presidente/a




Sensibilización educativa en temas de Energía	Número de personas físicas beneficiadas de los proyectos	55.165,00	64.002,00
Sensibilización educativa en temas de Energía	Número de personas jurídicas beneficiadas de los proyectos	1.210,00	1.078,00

Fdo: El/La Secretario/a



EJERCICIO: 01/01/2021 - 31/12/2021. REFERENCIA: 157758125. FECHA: 28/06/2022

VºBº El/La Presidente/a



Página: 41

A6. Impacto Social - Impacto Social

Tipo:

Propia.

Sector:

Social.

Función:

Otros.

Lugar de desarrollo de la actividad:

TODAS.

Descripción detallada de la actividad:

La cátedra de Impacto Social Open Value Foundation, Fundación Repsol, Management Solutions fue creada en la Universidad Pontificia Comillas en julio de 2020 con el fin de servir de punto de encuentro para la sociedad española en lo referente a la medición y gestión del impacto social.

En 2021 se ha configurado un think tank compuesto por 50 entidades representativas del ecosistema del impacto social (desde grandes empresas del IBEX 35 a pymes, pasando por ONG, Administración Pública, academia, startups, consultoras, etc.) que ha culminado con la publicación del informe "Propuestas para la medición y la gestión del impacto social: en busca de un lenguaje común".

También se ha publicado el cuaderno "Principios ESG y cadena de valor: del reporting al impacto social" y se ha diseñado y lanzado un curso de posgrado: programa superior en gestión y medición del impacto social.

Además, Fundación Repsol ha colaborado en diferentes eventos con el objetivo de promover la economía de triple impacto, en el marco de los objetivos de desarrollo sostenible, como el S2B Impact Forum, el Foro II camino al impacto o el RADAR Seres, entre otros, estableciendo relaciones y ecosistemas colaborativos sobre triple impacto.

Recursos humanos empleados en la actividad

TIPO DE PERSONAL	NÚMERO PREVISTO	NÚMERO REALIZADO	Nº HORAS / AÑO PREVISTO	Nº HORAS / AÑO REALIZADO
Personal asalariado	23,00	20,00	1.639,82	6.144,13
Personal con contrato de servicios	0,00	0,00	0,00	0,00
Personal voluntario	0,00	0,00	0,00	0,00

Beneficiarios y/o usuarios de la actividad

BENEFICIARIOS O USUARIOS	NÚMERO PREVISTO	NÚMERO REALIZADO	INDETERMINADO
Personas físicas	1.000,00	774,00	
Personas jurídicas	4,00	61,00	

Recursos económicos empleados por la actividad

RECURSOS	IMPORTE PREVISTO	IMPORTE REALIZADO ESPECÍFICO EN LA ACTIVIDAD	IMPORTE REALIZADO COMÚN EN LA ACTIVIDAD	IMPORTE REALIZADO TOTAL EN LA ACTIVIDAD
Gastos				
Ayudas monetarias y otros gastos de gestión	-283.526,40	-303.277,40	0,00	-303.277,40
a) Ayudas monetarias	-98.000,00	-123.900,00	0,00	-123.900,00

Fdo: El/La Secretario/a

VºBº El/La Presidente/a

b) Ayudas no monetarias	0,00	0,00	0,00	0,00
c) Gastos por colaboraciones y órganos de gobierno	-185.526,40	-179.377,40	0,00	-179.377,40
Variación de existencias de productos terminados y en curso de fabricación	0,00	0,00	0,00	0,00
Aprovisionamientos	0,00	0,00	0,00	0,00
Gastos de personal	-87.716,21	0,00	-301.243,57	-301.243,57
Otros gastos de la actividad	-45.326,22	0,00	-162.227,78	-162.227,78
Arrendamiento	-9.487,70	0,00	-20.148,67	-20.148,67
Reparaciones y Conservación	-456,85	0,00	-212,82	-212,82
Servicios Profesionales	-11.564,60	0,00	-51.246,83	-51.246,83
Primas de Seguros	-273,97	0,00	-1.335,97	-1.335,97
Gastos Bancarios	-287,02	0,00	-346,39	-346,39
Merchandising	-109,55	0,00	0,00	0,00
Suministros y Otros Servicios	-900,23	0,00	-4.546,09	-4.546,09
Gastos de Comunicación	-15.782,92	0,00	-68.230,53	-68.230,53
Consultoría y Estrategia	-6.463,38	0,00	-16.160,48	-16.160,48
Amortización del inmovilizado	0,00	0,00	0,00	0,00
Deterioro y resultado por enajenación de inmovilizado	0,00	0,00	0,00	0,00
Otros resultados (Gastos)	0,00	0,00	0,00	0,00
Gastos financieros	0,00	0,00	0,00	0,00
Variaciones de valor razonable en instrumentos financieros	0,00	0,00	0,00	0,00
Diferencias de cambio	0,00	0,00	0,00	0,00
Deterioro y resultado por enajenaciones de instrumentos financieros	0,00	0,00	0,00	0,00
Impuesto sobre beneficios	0,00	0,00	0,00	0,00
Total gastos	-416.568,83	-303.277,40	-463.471,35	-766.748,75
Inversiones				
Adquisiciones de inmovilizado (excepto Bienes del Patrimonio Histórico)	0,00	0,00	0,00	0,00
Adquisiciones Bienes del Patrimonio Histórico	0,00	0,00	0,00	0,00
Cancelación deuda no comercial	0,00	0,00	0,00	0,00
Total Inversiones	0,00	0,00	0,00	0,00
TOTAL RECURSOS EMPLEADOS	416.568,83	303.277,40	463.471,35	766.748,75

Objetivos e indicadores de la realización de la actividad

OBJETIVO	INDICADOR	CANTIDAD PREVISTA	CANTIDAD REALIZADA
Esponsorización y/o participación en conferencias / foros / eventos al año	Número de eventos	1,00	10,00

Fdo: El/La Secretario/a

VºBº El/La Presidente/a

Ampliar y proporcionar nuevo conocimiento sobre la inversión de impacto en España y su medición a través de investigación de alto nivel, el apoyo a la formación y la difusión sobre los temas objeto de la cátedra.	Número de personas físicas beneficiadas del programa	1.000,00	774,00
--	--	----------	--------

Fdo: El/La Secretario/a



EJERCICIO: 01/01/2021 - 31/12/2021. REFERENCIA: 157758125. FECHA: 28/06/2022

VºBº El/La Presidente/a



Página: 44

A7. Desarrollo Social y Voluntariado - Más Que Palabras

Tipo:

Propia.

Sector:

Social.

Función:

Premios y Concursos.

Lugar de desarrollo de la actividad:

Canarias.

Descripción detallada de la actividad:

En 2021, Fundación Repsol ha apoyado una campaña para atender las necesidades más urgentes de los afectados por la erupción del volcán cumbre vieja en La Palma y contribuir con la labor de Cruz Roja y el Banco de Alimentos de Tenerife.

En esta campaña se ha recibido la colaboración de los empleados de Repsol.

Recursos humanos empleados en la actividad

TIPO DE PERSONAL	NÚMERO PREVISTO	NÚMERO REALIZADO	Nº HORAS / AÑO PREVISTO	Nº HORAS / AÑO REALIZADO
Personal asalariado	25,00	23,00	4.700,00	293,14
Personal con contrato de servicios	0,00	0,00	0,00	0,00
Personal voluntario	0,00	0,00	0,00	0,00

Beneficiarios y/o usuarios de la actividad

BENEFICIARIOS O USUARIOS	NÚMERO PREVISTO	NÚMERO REALIZADO	INDETERMINADO
Personas físicas	0,00	0,00	
Personas jurídicas	24,00	2,00	

Recursos económicos empleados por la actividad

RECURSOS	IMPORTE PREVISTO	IMPORTE REALIZADO ESPECÍFICO EN LA ACTIVIDAD	IMPORTE REALIZADO COMUN EN LA ACTIVIDAD	IMPORTE REALIZADO TOTAL EN LA ACTIVIDAD
Gastos				
Ayudas monetarias y otros gastos de gestión	-137.000,00	-20.000,00	0,00	-20.000,00
a) Ayudas monetarias	-120.000,00	-20.000,00	0,00	-20.000,00
b) Ayudas no monetarias	0,00	0,00	0,00	0,00
c) Gastos por colaboraciones y órganos de gobierno	-17.000,00	0,00	0,00	0,00
Variación de existencias de productos terminados y en curso de fabricación	0,00	0,00	0,00	0,00
Aprovisionamientos	0,00	0,00	0,00	0,00

Fdo: El/La Secretario/a

VºBº El/La Presidente/a

Gastos de personal	-251.408,72	0,00	-14.372,31	-14.372,31
Otros gastos de la actividad	-129.912,21	0,00	-7.739,87	-7.739,87
Arrendamiento	-27.193,28	0,00	-961,29	-961,29
Reparaciones y Conservación	-1.309,41	0,00	-10,15	-10,15
Servicios Profesionales	-33.146,00	0,00	-2.444,98	-2.444,98
Primas de Seguros	-785,24	0,00	-63,74	-63,74
Gastos Bancarios	-822,64	0,00	-16,53	-16,53
Merchandising	-313,98	0,00	0,00	0,00
Suministros y Otros Servicios	-2.580,19	0,00	-216,89	-216,89
Gastos de Comunicación	-45.236,38	0,00	-3.255,27	-3.255,27
Consultoría y Estrategia	-18.525,09	0,00	-771,02	-771,02
Amortización del inmovilizado	0,00	0,00	0,00	0,00
Deterioro y resultado por enajenación de inmovilizado	0,00	0,00	0,00	0,00
Otros resultados (Gastos)	0,00	0,00	0,00	0,00
Gastos financieros	0,00	0,00	0,00	0,00
Variaciones de valor razonable en instrumentos financieros	0,00	0,00	0,00	0,00
Diferencias de cambio	0,00	0,00	0,00	0,00
Deterioro y resultado por enajenaciones de instrumentos financieros	0,00	0,00	0,00	0,00
Impuesto sobre beneficios	0,00	0,00	0,00	0,00
Total gastos	-518.320,93	-20.000,00	-22.112,18	-42.112,18
Inversiones				
Adquisiciones de inmovilizado (excepto Bienes del Patrimonio Histórico)	0,00	0,00	0,00	0,00
Adquisiciones Bienes del Patrimonio Histórico	0,00	0,00	0,00	0,00
Cancelación deuda no comercial	0,00	0,00	0,00	0,00
Total inversiones	0,00	0,00	0,00	0,00
TOTAL RECURSOS EMPLEADOS	518.320,93	20.000,00	22.112,18	42.112,18

Objetivos e indicadores de la realización de la actividad

OBJETIVO	INDICADOR	CANTIDAD PREVISTA	CANTIDAD REALIZADA
Seleccionar proyectos que contribuyan al bienestar de la sociedad y a la mejora de la calidad de vida de las personas y proyectos que estén integrados en alguno de los 5 ejes de transición energética y sostenibilidad. y que estén dirigidos, beneficien y/o involucren a colectivos especiales	Número de proyectos beneficiados	24,00	2,00

Fdo: El/La Secretario/a

VºBº El/La Presidente/a

A8. Desarrollo Social y Voluntariado - Desarrollo Social

Tipo:

Propia.

Sector:

Social.

Función:

Cooperación.

Lugar de desarrollo de la actividad:

Castilla-La Mancha, Galicia, Bolivia.

Descripción detallada de la actividad:

Fundación Repsol ha continuado desarrollando acciones orientadas a fomentar la igualdad de oportunidades de entornos desfavorecidos en los que Repsol tiene presencia.

En el año 2021 Fundación Repsol ha colaborado con Ayuda en Acción en la iniciativa Aquí también en Galicia y Puertollano, para cubrir algunas necesidades de centros escolares y promover las oportunidades para las familias y niños que se encuentran en riesgo de exclusión social.

Además, se ha colaborado en el concierto Acordes con solidaridad para luchar contra la pobreza infantil, y con la Fundación Ojos del Mundo para contribuir a mejorar la salud ocular de la población de Tarija (Bolivia).

Recursos humanos empleados en la actividad

TIPO DE PERSONAL	NÚMERO PREVISTO	NÚMERO REALIZADO	Nº HORAS / AÑO PREVISTO	Nº HORAS / AÑO REALIZADO
Personal asalariado	23,00	24,00	580,00	1.016,20
Personal con contrato de servicios	0,00	0,00	0,00	0,00
Personal voluntario	0,00	0,00	0,00	0,00

Beneficiarios y/o usuarios de la actividad

BENEFICIARIOS O USUARIOS	NÚMERO PREVISTO	NÚMERO REALIZADO	INDETERMINADO
Personas físicas	2.067,00	4.566,00	
Personas jurídicas	16,00	13,00	

Recursos económicos empleados por la actividad

RECURSOS	IMPORTE PREVISTO	IMPORTE REALIZADO ESPECÍFICO EN LA ACTIVIDAD	IMPORTE REALIZADO COMÚN EN LA ACTIVIDAD	IMPORTE REALIZADO TOTAL EN LA ACTIVIDAD
Gastos				
Ayudas monetarias y otros gastos de gestión	-170.276,40	-181.060,00	0,00	-181.060,00
a) Ayudas monetarias	-150.000,00	-181.000,00	0,00	-181.000,00
b) Ayudas no monetarias	0,00	0,00	0,00	0,00
c) Gastos por colaboraciones y órganos de gobierno	-20.276,40	-60,00	0,00	-60,00
Variación de existencias de productos terminados y en curso de fabricación	0,00	0,00	0,00	0,00

Fdo: El/La Secretario/a

VºBº El/La Presidente/a

Aprovisionamientos	0,00	0,00	0,00	0,00
Gastos de personal	-31.024,91	0,00	-49.824,00	-49.824,00
Otros gastos de la actividad	-16.031,73	0,00	-26.831,57	-26.831,57
Arrendamiento	-3.355,77	0,00	-3.332,48	-3.332,48
Reparaciones y Conservación	-161,59	0,00	-35,20	-35,20
Servicios Profesionales	-4.090,36	0,00	-8.475,94	-8.475,94
Primas de Seguros	-96,90	0,00	-220,96	-220,96
Gastos Bancarios	-101,52	0,00	-57,29	-57,29
Merchandising	-38,75	0,00	0,00	0,00
Suministros y Otros Servicios	-318,41	0,00	-751,90	-751,90
Gastos de Comunicación	-5.582,36	0,00	-11.284,95	-11.284,95
Consultoría y Estrategia	-2.286,07	0,00	-2.672,85	-2.672,85
Amortización del inmovilizado	0,00	0,00	0,00	0,00
Deterioro y resultado por enajenación de inmovilizado	0,00	0,00	0,00	0,00
Otros resultados (Gastos)	0,00	0,00	0,00	0,00
Gastos financieros	0,00	0,00	0,00	0,00
Variaciones de valor razonable en instrumentos financieros	0,00	0,00	0,00	0,00
Diferencias de cambio	0,00	0,00	0,00	0,00
Deterioro y resultado por enajenaciones de instrumentos financieros	0,00	0,00	0,00	0,00
Impuesto sobre beneficios	0,00	0,00	0,00	0,00
Total gastos	-217.333,04	-181.060,00	-76.655,57	-257.715,57
Inversiones				
Adquisiciones de inmovilizado (excepto Bienes del Patrimonio Histórico)	0,00	0,00	0,00	0,00
Adquisiciones Bienes del Patrimonio Histórico	0,00	0,00	0,00	0,00
Cancelación deuda no comercial	0,00	0,00	0,00	0,00
Total inversiones	0,00	0,00	0,00	0,00
TOTAL RECURSOS EMPLEADOS	217.333,04	181.060,00	76.655,57	257.715,57

Objetivos e indicadores de la realización de la actividad

OBJETIVO	INDICADOR	CANTIDAD PREVISTA	CANTIDAD REALIZADA
Promoción de la participación de las personas en riesgo de exclusión social en el ámbito de la salud, la cultura, y la formación en entornos especialmente desfavorecidos en los que Repsol está presente.	Número Personas Físicas Beneficiadas	2.067,00	4.566,00

Fdo: El/La Secretario/a

VºBº El/La Presidente/a

A9. Desarrollo Social y Voluntariado - Transición Energética y Sostenibilidad Social

Tipo:

Propia.

Sector:

Medioambiente.

Función:

Financiación de actividades de otras entidades.

Lugar de desarrollo de la actividad:

TODAS.

Descripción detallada de la actividad:

Fundación Repsol ha apoyado el desarrollo de ecosistemas de impacto social y ambiental en España con la participación de colectivos en riesgo de exclusión.

Durante 2021 se han realizado labores de mantenimiento en las zonas reforestadas en 2020 en los entornos de Muskiz, Tarragona y Cartagena. Adicionalmente se han realizado nuevas reforestaciones en el entorno de Castillo de la Atalaya en Cartagena con 2.167 plantas y cinco contrataciones de personas en situación de vulnerabilidad; y en Tarragona se han plantado 1.280 plantas contratando a cuatro personas.

Adicionalmente, se han realizado trabajos de reforestación en la Comunidad de Madrid y Asturias fomentando el desarrollo local y la formación de personas en situación de vulnerabilidad.

En colaboración con Cruz Roja, se ha participado en acciones de lucha contra la contaminación en ecosistemas marinos dando respuesta a las emergencias medioambientales que puedan llegar a afectar a la fauna, a la flora y/o a la sostenibilidad del medio marino.

En el 2021, se ha continuado la colaboración con Ashoka para apoyar al emprendedor social Oriol Vilalta para fortalecer su identidad como emprendedor social en la prevención global ante el riesgo de incendios y el cambio climático.

Recursos humanos empleados en la actividad

TIPO DE PERSONAL	NÚMERO PREVISTO	NÚMERO REALIZADO	Nº HORAS / AÑO PREVISTO	Nº HORAS / AÑO REALIZADO
Personal asalariado	25,00	25,00	1.700,00	1.661,10
Personal con contrato de servicios	0,00	0,00	0,00	0,00
Personal voluntario	0,00	0,00	0,00	0,00

Beneficiarios y/o usuarios de la actividad

BENEFICIARIOS O USUARIOS	NÚMERO PREVISTO	NÚMERO REALIZADO	INDETERMINADO
Personas físicas	0,00	35,00	
Personas jurídicas	3,00	3,00	

Recursos económicos empleados por la actividad

RECURSOS	IMPORTE PREVISTO	IMPORTE REALIZADO ESPECÍFICO EN LA ACTIVIDAD	IMPORTE REALIZADO COMÚN EN LA ACTIVIDAD	IMPORTE REALIZADO TOTAL EN LA ACTIVIDAD
Gastos				
Ayudas monetarias y otros gastos de gestión	-325.000,00	-469.549,75	0,00	-469.549,75
a) Ayudas monetarias	-315.000,00	-65.000,00	0,00	-65.000,00

Fdo: El/La Secretario/a

VºBº El/La Presidente/a

b) Ayudas no monetarias	0,00	0,00	0,00	0,00
c) Gastos por colaboraciones y órganos de gobierno	-10.000,00	-404.549,75	0,00	-404.549,75
Variación de existencias de productos terminados y en curso de fabricación	0,00	0,00	0,00	0,00
Aprovisionamientos	0,00	0,00	0,00	0,00
Gastos de personal	-90.935,07	0,00	-81.443,07	-81.443,07
Otros gastos de la actividad	-46.989,53	0,00	-43.859,30	-43.859,30
Arrendamiento	-9.835,87	0,00	-5.447,32	-5.447,32
Reparaciones y Conservación	-473,62	0,00	-57,54	-57,54
Servicios Profesionales	-11.988,98	0,00	-13.854,90	-13.854,90
Primas de Seguros	-284,02	0,00	-361,19	-361,19
Gastos Bancarios	-297,55	0,00	-93,65	-93,65
Merchandising	-113,57	0,00	0,00	0,00
Suministros y Otros Servicios	-933,26	0,00	-1.229,07	-1.229,07
Gastos de Comunicación	-16.362,10	0,00	-18.446,54	-18.446,54
Consultoría y Estrategia	-6.700,56	0,00	-4.369,09	-4.369,09
Amortización del inmovilizado	0,00	0,00	0,00	0,00
Deterioro y resultado por enajenación de inmovilizado	0,00	0,00	0,00	0,00
Otros resultados (Gastos)	0,00	0,00	0,00	0,00
Gastos financieros	0,00	0,00	0,00	0,00
Variaciones de valor razonable en instrumentos financieros	0,00	0,00	0,00	0,00
Diferencias de cambio	0,00	0,00	0,00	0,00
Deterioro y resultado por enajenaciones de instrumentos financieros	0,00	0,00	0,00	0,00
Impuesto sobre beneficios	0,00	0,00	0,00	0,00
Total gastos	-462.924,60	-469.549,75	-125.302,37	-594.852,12
Inversiones				
Adquisiciones de inmovilizado (excepto Bienes del Patrimonio Histórico)	0,00	0,00	0,00	0,00
Adquisiciones Bienes del Patrimonio Histórico	0,00	0,00	0,00	0,00
Cancelación deuda no comercial	0,00	0,00	0,00	0,00
Total inversiones	0,00	0,00	0,00	0,00
TOTAL RECURSOS EMPLEADOS	462.924,60	469.549,75	125.302,37	594.852,12

Objetivos e indicadores de la realización de la actividad

OBJETIVO	INDICADOR	CANTIDAD PREVISTA	CANTIDAD REALIZADA
Desarrollar acciones de reducción de huella de carbono, acciones de lucha contra la contaminación marina y cambio climático.	Número Personas Jurídicas Beneficiadas	3,00	3,00

Fdo: El/La Secretario/a

VºBº El/La Presidente/a

A10. Desarrollo Social y Voluntariado - Plan de Voluntariado Repsol

Tipo:

Propia.

Sector:

Social.

Función:

Cooperación.

Lugar de desarrollo de la actividad:

TODAS, Argelia, Angola, Bélgica, Bolivia, Brasil, Canadá, Colombia, Ecuador, Francia, Gabón, Grecia, Guyana, Indonesia, Iraq, Italia, Libia, Luxemburgo, Malasia, México, Marruecos, Holanda, Aruba, Noruega, Papúa Nueva Guinea, Perú, Portugal, Rusia, Singapur, Vietnam, Suiza, Trinidad y Tobago, Reino Unido, Estados Unidos de América, Venezuela.

Descripción detallada de la actividad:

Las acciones de 2021 han tenido por objetivo la promoción de una transición energética justa, enfocando dichos programas en el Objetivo de Desarrollo Sostenible 13, de Acción por el clima; así como en los ejes estratégicos de Fundación Repsol: movilidad sostenible, reducción de emisiones, eficiencia energética y economía circular.

Todas las actividades de los voluntarios se han abordado a través de tres programas principales: Voluntariado Profesional, el Voluntariado Emprendedor y la Semana Internacional de Voluntariado Repsol

A final de año, Fundación Repsol ha contado con la participación de un total de 3.780 voluntarios que han generado 16.700 beneficiarios.

Especial mención merece este año 2021 el programa de Voluntariado Profesional, que ha sacado adelante 25 proyectos centrados en el ámbito de la transición energética y el apoyo a colectivos vulnerables, gracias a la colaboración de 86 voluntarios, que han puesto sus conocimientos y experiencia al servicio de 17 entidades sociales.

Recursos humanos empleados en la actividad

TIPO DE PERSONAL	NÚMERO PREVISTO	NÚMERO REALIZADO	Nº HORAS / AÑO PREVISTO	Nº HORAS / AÑO REALIZADO
Personal asalariado	25,00	25,00	12.984,00	12.686,93
Personal con contrato de servicios	0,00	0,00	0,00	0,00
Personal voluntario	0,00	0,00	0,00	0,00

Beneficiarios y/o usuarios de la actividad

BENEFICIARIOS O USUARIOS	NÚMERO PREVISTO	NÚMERO REALIZADO	INDETERMINADO
Personas físicas	0,00	16.794,00	
Personas jurídicas	0,00	64,00	

Recursos económicos empleados por la actividad

RECURSOS	IMPORTE PREVISTO	IMPORTE REALIZADO ESPECÍFICO EN LA ACTIVIDAD	IMPORTE REALIZADO COMÚN EN LA ACTIVIDAD	IMPORTE REALIZADO TOTAL EN LA ACTIVIDAD
Gastos				
Ayudas monetarias y otros gastos de gestión	-752.000,00	-478.105,13	0,00	-478.105,13
a) Ayudas monetarias	0,00	-75.715,13	0,00	-75.715,13

Fdo: El/La Secretario/a

VºBº El/La Presidente/a

b) Ayudas no monetarias	0,00	0,00	0,00	0,00
c) Gastos por colaboraciones y órganos de gobierno	-752.000,00	-402.390,00	0,00	-402.390,00
Variación de existencias de productos terminados y en curso de fabricación	0,00	0,00	0,00	0,00
Aprovisionamientos	0,00	0,00	0,00	0,00
Gastos de personal	-694.529,96	0,00	-622.033,50	-622.033,50
Otros gastos de la actividad	-358.889,41	0,00	-334.981,78	-334.981,78
Arrendamiento	-75.122,88	0,00	-41.604,70	-41.604,70
Reparaciones y Conservación	-3.617,32	0,00	-439,43	-439,43
Servicios Profesionales	-91.567,57	0,00	-105.818,85	-105.818,85
Primas de Seguros	-2.169,27	0,00	-2.758,62	-2.758,62
Gastos Bancarios	-2.272,59	0,00	-715,26	-715,26
Merchandising	-867,40	0,00	0,00	0,00
Suministros y Otros Servicios	-7.127,92	0,00	-9.387,15	-9.387,15
Gastos de Comunicación	-124.967,92	0,00	-140.888,23	-140.888,23
Consultoría y Estrategia	-51.176,54	0,00	-33.369,54	-33.369,54
Amortización del inmovilizado	0,00	0,00	0,00	0,00
Deterioro y resultado por enajenación de inmovilizado	0,00	0,00	0,00	0,00
Otros resultados (Gastos)	0,00	0,00	0,00	0,00
Gastos financieros	0,00	0,00	0,00	0,00
Variaciones de valor razonable en instrumentos financieros	0,00	0,00	0,00	0,00
Diferencias de cambio	0,00	0,00	0,00	0,00
Deterioro y resultado por enajenaciones de instrumentos financieros	0,00	0,00	0,00	0,00
Impuesto sobre beneficios	0,00	0,00	0,00	0,00
Total gastos	-1.805.419,37	-478.105,13	-957.015,28	-1.435.120,41
Inversiones				
Adquisiciones de inmovilizado (excepto Bienes del Patrimonio Histórico)	0,00	0,00	0,00	0,00
Adquisiciones Bienes del Patrimonio Histórico	0,00	0,00	0,00	0,00
Cancelación deuda no comercial	0,00	0,00	0,00	0,00
Total inversiones	0,00	0,00	0,00	0,00
TOTAL RECURSOS EMPLEADOS	1.805.419,37	478.105,13	957.015,28	1.435.120,41

Objetivos e indicadores de la realización de la actividad

OBJETIVO	INDICADOR	CANTIDAD PREVISTA	CANTIDAD REALIZADA
Apoyar a entidades sociales que trabajan en el ámbito de la transición energética favoreciendo la integración de colectivos en riesgo de exclusión a través del programa de Voluntariado profesional	Número de entidades	25,00	17,00

Fdo: El/La Secretario/a

VºBº El/La Presidente/a

A11. Desarrollo Social y Voluntariado - Alianzas Inclusión Social y Voluntariado

Tipo:

Propia.

Sector:

Social.

Función:

Otros.

Lugar de desarrollo de la actividad:

TODAS.

Descripción detallada de la actividad:

En 2021 Fundación Repsol ha continuado creando alianzas estratégicas creando ecosistemas colaborativos con las entidades Volutare y Fundación Lealtad para el desarrollo de sus proyectos estratégicos.

Recursos humanos empleados en la actividad

TIPO DE PERSONAL	NÚMERO PREVISTO	NÚMERO REALIZADO	Nº HORAS / AÑO PREVISTO	Nº HORAS / AÑO REALIZADO
Personal asalariado	28,00	28,00	880,00	859,87
Personal con contrato de servicios	0,00	0,00	0,00	0,00
Personal voluntario	0,00	0,00	0,00	0,00

Beneficiarios y/o usuarios de la actividad

BENEFICIARIOS O USUARIOS	NÚMERO PREVISTO	NÚMERO REALIZADO	INDETERMINADO
Personas físicas	0,00	0,00	
Personas jurídicas	2,00	2,00	

Recursos económicos empleados por la actividad

RECURSOS	IMPORTE PREVISTO	IMPORTE REALIZADO ESPECÍFICO EN LA ACTIVIDAD	IMPORTE REALIZADO COMUN EN LA ACTIVIDAD	IMPORTE REALIZADO TOTAL EN LA ACTIVIDAD
Gastos				
Ayudas monetarias y otros gastos de gestión	-45.000,00	-35.000,00	0,00	-35.000,00
a) Ayudas monetarias	-45.000,00	-35.000,00	0,00	-35.000,00
b) Ayudas no monetarias	0,00	0,00	0,00	0,00
c) Gastos por colaboraciones y órganos de gobierno	0,00	0,00	0,00	0,00
Variación de existencias de productos terminados y en curso de fabricación	0,00	0,00	0,00	0,00
Aprovisionamientos	0,00	0,00	0,00	0,00
Gastos de personal	-47.072,27	0,00	-42.158,77	-42.158,77

Fdo: El/La Secretario/a


VºBº El/La Presidente/a

Otros gastos de la actividad	-24.324,00	0,00	-22.703,63	-22.703,63
Arrendamiento	-5.091,51	0,00	-2.819,79	-2.819,79
Reparaciones y Conservación	-245,17	0,00	-29,78	-29,78
Servicios Profesionales	-6.206,06	0,00	-7.171,95	-7.171,95
Primas de Seguros	-147,02	0,00	-186,97	-186,97
Gastos Bancarios	-154,03	0,00	-48,48	-48,48
Merchandising	-58,79	0,00	0,00	0,00
Suministros y Otros Servicios	-483,10	0,00	-636,22	-636,22
Gastos de Comunicación	-8.469,79	0,00	-9.548,80	-9.548,80
Consultoría y Estrategia	-3.468,53	0,00	-2.261,64	-2.261,64
Amortización del inmovilizado	0,00	0,00	0,00	0,00
Deterioro y resultado por enajenación de inmovilizado	0,00	0,00	0,00	0,00
Otros resultados (Gastos)	0,00	0,00	0,00	0,00
Gastos financieros	0,00	0,00	0,00	0,00
Variaciones de valor razonable en instrumentos financieros	0,00	0,00	0,00	0,00
Diferencias de cambio	0,00	0,00	0,00	0,00
Deterioro y resultado por enajenaciones de instrumentos financieros	0,00	0,00	0,00	0,00
Impuesto sobre beneficios	0,00	0,00	0,00	0,00
Total gastos	-116.396,27	-35.000,00	-64.862,40	-99.862,40
Inversiones				
Adquisiciones de inmovilizado (excepto Bienes del Patrimonio Histórico)	0,00	0,00	0,00	0,00
Adquisiciones Bienes del Patrimonio Histórico	0,00	0,00	0,00	0,00
Cancelación deuda no comercial	0,00	0,00	0,00	0,00
Total inversiones	0,00	0,00	0,00	0,00
TOTAL RECURSOS EMPLEADOS	116.396,27	35.000,00	64.862,40	99.862,40


Objetivos e indicadores de la realización de la actividad

OBJETIVO	INDICADOR	CANTIDAD PREVISTA	CANTIDAD REALIZADA
Desarrollo de una red de contactos y acuerdos que nos asesoren y acompañen en el desarrollo de iniciativas innovadoras de la mano de expertos	Número de Personas Jurídicas Beneficiadas	2,00	2,00

Fdo: El/La Secretario/a



VºBº El/La Presidente/a



A12. Desarrollo Social y Voluntariado - Formación para Colectivos en Riesgo de Exclusión

Tipo:

Propia.

Sector:

Social.

Función:

Financiación de actividades de otras entidades.

Lugar de desarrollo de la actividad:

TODAS.

Descripción detallada de la actividad:

Durante 2021 se ha promovido la formación de las personas en riesgo de exclusión para contribuir a la mejora de sus condiciones de empleabilidad. Fundación Repsol ha colaborado con la Universidad Pontificia Comillas y Fundación Síndrome de Down de Madrid para el desarrollo de la cátedra Familia y Discapacidad con el objetivo de facilitar el acceso a la universidad a personas con capacidades diferentes y promover la investigación y la innovación en el ámbito de la discapacidad.

En colaboración con Fundación Integra, se ha desarrollado el programa "Impacto contra la violencia de género" que ha empoderado a mujeres víctimas de violencia de género a través de su formación favoreciendo la empleabilidad.

Otro programa de formación para el empleo se ha realizado en colaboración con Fundación ITER en la iniciativa "Transición al empleo: formación para la inserción sociolaboral de jóvenes vulnerables", sobre atención al cliente, distribución y movilidad sostenible, con el objetivo de mejorar su empleabilidad a través del desarrollo de competencias laborales.

Con Fundación Santa María la Real, se ha continuado impulsando la Alianza para la Transición Energética Inclusiva, para dar respuesta a los retos laborales y sociales derivados de la transición energética, con itinerarios formativos para el empleo en dicho ámbito para colectivos en riesgo de exclusión. En 2021 se han adherido 50 entidades a la Alianza.

Y finalmente se ha abordado el proyecto "Creando valor en la transición energética", cuyo objetivo es impulsar la contratación laboral de personas con discapacidad intelectual en sectores comprometidos con la transición energética.

Recursos humanos empleados en la actividad

TIPO DE PERSONAL	NÚMERO PREVISTO	NÚMERO REALIZADO	Nº HORAS / AÑO PREVISTO	Nº HORAS / AÑO REALIZADO
Personal asalariado	28,00	28,00	6.100,00	9.810,28
Personal con contrato de servicios	0,00	0,00	0,00	0,00
Personal voluntario	0,00	0,00	0,00	0,00

Beneficiarios y/o usuarios de la actividad

BENEFICIARIOS O USUARIOS	NÚMERO PREVISTO	NÚMERO REALIZADO	INDETERMINADO
Personas físicas	65,00	1.852,00	
Personas jurídicas	6,00	86,00	

Recursos económicos empleados por la actividad

RECURSOS	IMPORTE PREVISTO	IMPORTE REALIZADO ESPECÍFICO EN LA ACTIVIDAD	IMPORTE REALIZADO COMÚN EN LA ACTIVIDAD	IMPORTE REALIZADO TOTAL EN LA ACTIVIDAD
Gastos				

Fdo: El/La Secretario/a

VºBº El/La Presidente/a

Ayudas monetarias y otros gastos de gestión	-387.523,00	-345.811,86	0,00	-345.811,86
a) Ayudas monetarias	-387.523,00	-345.759,06	0,00	-345.759,06
b) Ayudas no monetarias	0,00	0,00	0,00	0,00
c) Gastos por colaboraciones y órganos de gobierno	0,00	-52,80	0,00	-52,80
Variación de existencias de productos terminados y en curso de fabricación	0,00	0,00	0,00	0,00
Aprovisionamientos	0,00	0,00	0,00	0,00
Gastos de personal	-326.296,42	0,00	-480.993,24	-480.993,24
Otros gastos de la actividad	-168.609,47	0,00	-259.027,81	-259.027,81
Arrendamiento	-35.293,41	0,00	-32.171,22	-32.171,22
Reparaciones y Conservación	-1.699,45	0,00	-339,80	-339,80
Servicios Profesionales	-43.019,27	0,00	-81.825,42	-81.825,42
Primas de Seguros	-1.019,14	0,00	-2.133,13	-2.133,13
Gastos Bancarios	-1.067,68	0,00	-553,08	-553,08
Merchandising	-407,51	0,00	0,00	0,00
Suministros y Otros Servicios	-3.348,76	0,00	-7.258,70	-7.258,70
Gastos de Comunicación	-58.711,05	0,00	-108.943,15	-108.943,15
Consultoría y Estrategia	-24.043,20	0,00	-25.803,31	-25.803,31
Amortización del inmovilizado	0,00	0,00	0,00	0,00
Deterioro y resultado por enajenación de inmovilizado	0,00	0,00	0,00	0,00
Otros resultados (Gastos)	0,00	0,00	0,00	0,00
Gastos financieros	0,00	0,00	0,00	0,00
Variaciones de valor razonable en instrumentos financieros	0,00	0,00	0,00	0,00
Diferencias de cambio	0,00	0,00	0,00	0,00
Deterioro y resultado por enajenaciones de instrumentos financieros	0,00	0,00	0,00	0,00
Impuesto sobre beneficios	0,00	0,00	0,00	0,00
Total gastos	-882.428,89	-345.811,86	-740.021,05	-1.085.832,91
Inversiones				
Adquisiciones de inmovilizado (excepto Bienes del Patrimonio Histórico)	0,00	0,00	0,00	0,00
Adquisiciones Bienes del Patrimonio Histórico	0,00	0,00	0,00	0,00
Cancelación deuda no comercial	0,00	0,00	0,00	0,00
Total inversiones	0,00	0,00	0,00	0,00
TOTAL RECURSOS EMPLEADOS	882.428,89	345.811,86	740.021,05	1.085.832,91

Objetivos e indicadores de la realización de la actividad

OBJETIVO	INDICADOR	CANTIDAD PREVISTA	CANTIDAD REALIZADA
----------	-----------	-------------------	--------------------

Fdo: El/La Secretario/a

VºBº El/La Presidente/a

Dotar a las personas en riesgo de exclusión de una cualificación profesional y de las habilidades laborales necesarias para poder acceder en igualdad de oportunidades al mercado de trabajo, mediante la realización de acciones formativas.	Número de Personas Físicas Beneficiadas	65,00	1.852,00
---	---	-------	----------

Fdo: El/La Secretario/a



EJERCICIO: 01/01/2021 - 31/12/2021. REFERENCIA: 157758125. FECHA: 28/06/2022

VºBº El/La Presidente/a



Página: 57

A13. Desarrollo Social y Voluntariado - Innovación Social

Tipo:

Propia (Sin gastos imputables).

Sector:

Social.

Función:

Financiación de actividades de otras entidades.

Lugar de desarrollo de la actividad:

TODAS.

Descripción detallada de la actividad:

En 2021, se ha decidido no realizar el proyecto Campus Inclusivos, que estaba previsto desarrollar en colaboración con Fundación ONCE y el Ministerio de Educación, Cultura y Deporte.

Beneficiarios y/o usuarios de la actividad

BENEFICIARIOS O USUARIOS	NÚMERO PREVISTO	NÚMERO REALIZADO	INDETERMINADO
Personas físicas	50,00	0,00	
Personas jurídicas	0,00	0,00	

Objetivos e indicadores de la realización de la actividad

OBJETIVO	INDICADOR	CANTIDAD PREVISTA	CANTIDAD REALIZADA
Estudiantes con discapacidad no abandonen los estudios al término de la Educación Secundaria Obligatoria	Número de personas físicas beneficiadas del proyecto	50,00	0,00

Fdo: El/La Secretario/a



VºBº El/La Presidente/a



A14. Acción Cultural y Científica - Ámbito Educación**Tipo:**

Propia.

Sector:

Educación.

Función:

Financiación de actividades de otras entidades.

Lugar de desarrollo de la actividad:

TODAS.

Descripción detallada de la actividad:

Para seguir apoyando el ecosistema educativo y científico, además de las actividades que se han recogido en este documento: becas, cátedras, formación para el empleo, Zinkers; también se ha apoyado durante 2021 a otro tipo de organizaciones y entidades que contribuyen al desarrollo en el ámbito educativo: Barcelona Graduate School of Economics, Fundación ESADE, Fundación Best, Funseam, Secot, el Instituto Atlántico de Gobierno y la Universidad Ramón Llull.

Recursos humanos empleados en la actividad

TIPO DE PERSONAL	NÚMERO PREVISTO	NÚMERO REALIZADO	Nº HORAS / AÑO PREVISTO	Nº HORAS / AÑO REALIZADO
Personal asalariado	22,00	22,00	1.914,66	1.870,86
Personal con contrato de servicios	0,00	0,00	0,00	0,00
Personal voluntario	0,00	0,00	0,00	0,00

Beneficiarios y/o usuarios de la actividad

BENEFICIARIOS O USUARIOS	NÚMERO PREVISTO	NÚMERO REALIZADO	INDETERMINADO
Personas físicas	9,00	8,00	
Personas jurídicas	7,00	7,00	

Recursos económicos empleados por la actividad

RECURSOS	IMPORTE PREVISTO	IMPORTE REALIZADO ESPECÍFICO EN LA ACTIVIDAD	IMPORTE REALIZADO COMÚN EN LA ACTIVIDAD	IMPORTE REALIZADO TOTAL EN LA ACTIVIDAD
Gastos				
Ayudas monetarias y otros gastos de gestión	-242.000,00	-222.000,00	0,00	-222.000,00
a) Ayudas monetarias	-242.000,00	-207.000,00	0,00	-207.000,00
b) Ayudas no monetarias	0,00	0,00	0,00	0,00
c) Gastos por colaboraciones y órganos de gobierno	0,00	-15.000,00	0,00	-15.000,00
Variación de existencias de productos terminados y en curso de fabricación	0,00	0,00	0,00	0,00
Aprovisionamientos	0,00	0,00	0,00	0,00

Fdo: El/La Secretario/a

VºBº El/La Presidenta

Gastos de personal	-102.417,72	0,00	-91.727,15	-91.727,15
Otros gastos de la actividad	-52.923,04	0,00	-49.397,54	-49.397,54
Arrendamiento	-11.077,87	0,00	-6.135,19	-6.135,19
Reparaciones y Conservación	-533,42	0,00	-64,80	-64,80
Servicios Profesionales	-13.502,86	0,00	-15.604,40	-15.604,40
Primas de Seguros	-319,89	0,00	-406,79	-406,79
Gastos Bancarios	-335,12	0,00	-105,47	-105,47
Merchandising	-127,91	0,00	0,00	0,00
Suministros y Otros Servicios	-1.051,11	0,00	-1.384,26	-1.384,26
Gastos de Comunicación	-18.428,19	0,00	-20.775,85	-20.775,85
Consultoría y Estrategia	-7.546,67	0,00	-4.920,78	-4.920,78
Amortización del Inmovilizado	0,00	0,00	0,00	0,00
Deterioro y resultado por enajenación de inmovilizado	0,00	0,00	0,00	0,00
Otros resultados (Gastos)	0,00	0,00	0,00	0,00
Gastos financieros	0,00	0,00	0,00	0,00
Variaciones de valor razonable en instrumentos financieros	0,00	0,00	0,00	0,00
Diferencias de cambio	0,00	0,00	0,00	0,00
Deterioro y resultado por enajenaciones de instrumentos financieros	0,00	0,00	0,00	0,00
Impuesto sobre beneficios	0,00	0,00	0,00	0,00
Total gastos	-397.340,76	-222.000,00	-141.124,69	-363.124,69
Inversiones				
Adquisiciones de inmovilizado (excepto Bienes del Patrimonio Histórico)	0,00	0,00	0,00	0,00
Adquisiciones Bienes del Patrimonio Histórico	0,00	0,00	0,00	0,00
Cancelación deuda no comercial	0,00	0,00	0,00	0,00
Total Inversiones	0,00	0,00	0,00	0,00
TOTAL RECURSOS EMPLEADOS	397.340,76	222.000,00	141.124,69	363.124,69

Objetivos e indicadores de la realización de la actividad

OBJETIVO	INDICADOR	CANTIDAD PREVISTA	CANTIDAD REALIZADA
Mantenimiento de los acuerdos de colaboración con distintas entidades de carácter educativo	Número de entidades beneficiadas	7,00	7,00

Fdo: El/La Secretario/a

VºBº El/La Presidente/a

A15. Acción Cultural y Científica - Ámbito Científico

Tipo:

Propia.

Sector:

Investigación y Desarrollo.

Función:

Financiación de actividades de otras entidades.

Lugar de desarrollo de la actividad:

TODAS.

Descripción detallada de la actividad:

En el ámbito científico, Fundación Repsol ha continuado apoyando en 2021 a la Fundación Pro-Cnic y a la Fundación Atapuerca.

Recursos humanos empleados en la actividad

TIPO DE PERSONAL	NÚMERO PREVISTO	NÚMERO REALIZADO	Nº HORAS / AÑO PREVISTO	Nº HORAS / AÑO REALIZADO
Personal asalariado	22,00	22,00	45,23	44,19
Personal con contrato de servicios	0,00	0,00	0,00	0,00
Personal voluntario	0,00	0,00	0,00	0,00

Beneficiarios y/o usuarios de la actividad

BENEFICIARIOS O USUARIOS	NÚMERO PREVISTO	NÚMERO REALIZADO	INDETERMINADO
Personas físicas	0,00	0,00	
Personas jurídicas	2,00	2,00	

Recursos económicos empleados por la actividad

RECURSOS	IMPORTE PREVISTO	IMPORTE REALIZADO ESPECÍFICO EN LA ACTIVIDAD	IMPORTE REALIZADO COMUN EN LA ACTIVIDAD	IMPORTE REALIZADO TOTAL EN LA ACTIVIDAD
Gastos				
Ayudas monetarias y otros gastos de gestión	-230.000,00	-230.000,00	0,00	-230.000,00
a) Ayudas monetarias	-230.000,00	-230.000,00	0,00	-230.000,00
b) Ayudas no monetarias	0,00	0,00	0,00	0,00
c) Gastos por colaboraciones y órganos de gobierno	0,00	0,00	0,00	0,00
Variación de existencias de productos terminados y en curso de fabricación	0,00	0,00	0,00	0,00
Aprovisionamientos	0,00	0,00	0,00	0,00
Gastos de personal	-2.419,32	0,00	-2.166,79	-2.166,79
Otros gastos de la actividad	-1.250,16	0,00	-1.166,87	-1.166,87

Fdo: El/La Secretario/a

VºBº El/La Presidente/a

Arrendamiento	-261,68	0,00	-144,93	-144,93
Reparaciones y Conservación	-12,60	0,00	-1,52	-1,52
Servicios Profesionales	-318,97	0,00	-368,61	-368,61
Primas de Seguros	-7,56	0,00	-9,61	-9,61
Gastos Bancarios	-7,92	0,00	-2,49	-2,49
Merchandising	-3,02	0,00	0,00	0,00
Suministros y Otros Servicios	-24,83	0,00	-32,70	-32,70
Gastos de Comunicación	-435,31	0,00	-490,77	-490,77
Consultoría y Estrategia	-178,27	0,00	-116,24	-116,24
Amortización del inmovilizado	0,00	0,00	0,00	0,00
Deterioro y resultado por enajenación de inmovilizado	0,00	0,00	0,00	0,00
Otros resultados (Gastos)	0,00	0,00	0,00	0,00
Gastos financieros	0,00	0,00	0,00	0,00
Variaciones de valor razonable en instrumentos financieros	0,00	0,00	0,00	0,00
Diferencias de cambio	0,00	0,00	0,00	0,00
Deterioro y resultado por enajenaciones de instrumentos financieros	0,00	0,00	0,00	0,00
Impuesto sobre beneficios	0,00	0,00	0,00	0,00
Total gastos	-233.669,48	-230.000,00	-3.333,66	-233.333,66
Inversiones				
Adquisiciones de inmovilizado (excepto Bienes del Patrimonio Histórico)	0,00	0,00	0,00	0,00
Adquisiciones Bienes del Patrimonio Histórico	0,00	0,00	0,00	0,00
Cancelación deuda no comercial	0,00	0,00	0,00	0,00
Total inversiones	0,00	0,00	0,00	0,00
TOTAL RECURSOS EMPLEADOS	233.669,48	230.000,00	3.333,66	233.333,66

Objetivos e indicadores de la realización de la actividad

OBJETIVO	INDICADOR	CANTIDAD PREVISTA	CANTIDAD REALIZADA
Mantenimiento de los acuerdos de colaboración con distintas entidades de carácter educativo	Número de entidades beneficiadas	2,00	2,00

Fdo: El/La Secretario/a

VºBº El/La Presidente/a

A16. Acción Cultural y Científica - Ámbito Cultural

Tipo:

Propia.

Sector:

Cultura.

Función:

Financiación de actividades de otras entidades.

Lugar de desarrollo de la actividad:

TODAS.

Descripción detallada de la actividad:

En 2021, Fundación Repsol ha continuado la colaboración y el apoyo al mundo de la cultura en España, con entidades culturales de referencia a través de convenios de colaboración de carácter institucional que impulsan el desarrollo tanto de nuevos proyectos como de su actividad de base.

Entre las entidades a las que se han apoyado destacan: Fundación Amigos del Museo del Prado, Fundación MACBA, Asociación de Amigos del Museo Reina Sofía; Fundación Thyssen-Bornemisza, Fundación Teatro Real, Fundación Princesa de Asturias, Fundación Princesa de Girona, Casa América, Fundación Liceu, Fundación Orfeo Catalá, Centro Internacional de Toledo para la paz (CITpax), Fundación Cultural Hispano Brasileña, Fundación Amigos Biblioteca Nacional de España, o el Instituto Cervantes, entre otros.

Recursos humanos empleados en la actividad

TIPO DE PERSONAL	NÚMERO PREVISTO	NÚMERO REALIZADO	Nº HORAS / AÑO PREVISTO	Nº HORAS / AÑO REALIZADO
Personal asalariado	22,00	22,00	979,95	922,66
Personal con contrato de servicios	0,00	0,00	0,00	0,00
Personal voluntario	0,00	0,00	0,00	0,00

Beneficiarios y/o usuarios de la actividad

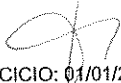
BENEFICIARIOS O USUARIOS	NÚMERO PREVISTO	NÚMERO REALIZADO	INDETERMINADO
Personas físicas	15.750,00	7.967,00	
Personas jurídicas	23,00	23,00	

Recursos económicos empleados por la actividad

RECURSOS	IMPORTE PREVISTO	IMPORTE REALIZADO ESPECÍFICO EN LA ACTIVIDAD	IMPORTE REALIZADO COMÚN EN LA ACTIVIDAD	IMPORTE REALIZADO TOTAL EN LA ACTIVIDAD
Gastos				
Ayudas monetarias y otros gastos de gestión	-1.016.701,40	-1.013.719,65	0,00	-1.013.719,65
a) Ayudas monetarias	-971.326,40	-948.950,00	0,00	-948.950,00
b) Ayudas no monetarias	0,00	0,00	0,00	0,00
c) Gastos por colaboraciones y órganos de gobierno	-45.375,00	-64.769,65	0,00	-64.769,65
Variación de existencias de productos terminados y en curso de fabricación	0,00	0,00	0,00	0,00

Fdo: El/La Secretario/a

VºBº El/La Presidente/a




Aprovisionamientos	0,00	0,00	0,00	0,00
Gastos de personal	-52.418,52	0,00	-45.237,40	-45.237,40
Otros gastos de la actividad	-27.086,60	0,00	-24.361,54	-24.361,54
Arrendamiento	-5.669,78	0,00	-3.025,69	-3.025,69
Reparaciones y Conservación	-273,01	0,00	-31,96	-31,96
Servicios Profesionales	-6.910,91	0,00	-7.695,68	-7.695,68
Primas de Seguros	-163,72	0,00	-200,61	-200,61
Gastos Bancarios	-171,52	0,00	-52,02	-52,02
Merchandising	-65,47	0,00	0,00	0,00
Suministros y Otros Servicios	-537,97	0,00	-682,68	-682,68
Gastos de Comunicación	-9.431,75	0,00	-10.246,10	-10.246,10
Consultoría y Estrategia	-3.862,47	0,00	-2.426,80	-2.426,80
Amortización del inmovilizado	0,00	0,00	0,00	0,00
Deterioro y resultado por enajenación de inmovilizado	0,00	0,00	0,00	0,00
Otros resultados (Gastos)	0,00	0,00	0,00	0,00
Gastos financieros	0,00	0,00	0,00	0,00
Variaciones de valor razonable en instrumentos financieros	0,00	0,00	0,00	0,00
Diferencias de cambio	0,00	0,00	0,00	0,00
Deterioro y resultado por enajenaciones de instrumentos financieros	0,00	0,00	0,00	0,00
Impuesto sobre beneficios	0,00	0,00	0,00	0,00
Total gastos	-1.096.206,52	-1.013.719,65	-69.598,94	-1.083.318,59
Inversiones				
Adquisiciones de inmovilizado (excepto Bienes del Patrimonio Histórico)	0,00	0,00	0,00	0,00
Adquisiciones Bienes del Patrimonio Histórico	0,00	0,00	0,00	0,00
Cancelación deuda no comercial	0,00	0,00	0,00	0,00
Total Inversiones	0,00	0,00	0,00	0,00
TOTAL RECURSOS EMPLEADOS	1.096.206,52	1.013.719,65	69.598,94	1.083.318,59

Objetivos e indicadores de la realización de la actividad

OBJETIVO	INDICADOR	CANTIDAD PREVISTA	CANTIDAD REALIZADA
Mantenimiento de los acuerdos de colaboración con distintas entidades de carácter educativo	Número de entidades beneficiadas	23,00	23,00

Fdo: El/La Secretario/a

VºBº El/La Presidente/a

2. RECURSOS ECONÓMICOS EMPLEADOS POR LA ENTIDAD

RECURSOS	ACTIVIDAD N°1	ACTIVIDAD N°2	ACTIVIDAD N°3	ACTIVIDAD N°4
Gastos				
Ayudas monetarias y otros gastos de gestión	-769.447,45	-194.157,96	-209.641,02	-256.750,00
a) Ayudas monetarias	-446.867,07	-81.408,00	-136.637,86	-256.750,00
b) Ayudas no monetarias	0,00	0,00	0,00	0,00
c) Gastos por colaboraciones y órganos de gobierno	-322.580,38	-112.749,96	-73.003,16	0,00
Variación de existencias de productos terminados y en curso de fabricación	0,00	0,00	0,00	0,00
Aprovisionamientos	0,00	0,00	0,00	0,00
Gastos de personal	-645.412,46	-161.353,12	-479.076,94	-28.457,17
Otros gastos de la actividad	-347.571,97	-86.892,99	-257.995,82	-15.324,95
Arrendamiento	-43.168,40	-10.792,10	-32.043,05	-1.903,36
Reparaciones y Conservación	-455,95	-113,99	-338,44	-20,10
Servicios Profesionales	-109.796,02	-27.449,00	-81.499,42	-4.841,07
Primas de Seguros	-2.862,30	-715,57	-2.124,63	-126,20
Gastos Bancarios	-742,14	-185,54	-550,88	-32,72
Suministros y Otros Servicios	-9.739,97	-2.434,99	-7.229,78	-429,45
Gastos de Comunicación	-146.183,47	-36.545,87	-108.509,11	-6.445,44
Consultoría y Estrategia	-34.623,72	-8.655,93	-25.700,51	-1.526,61
Amortización del inmovilizado	0,00	0,00	0,00	0,00
Deterioro y resultado por enajenación de inmovilizado	0,00	0,00	0,00	0,00
Otros resultados (Gastos)	0,00	0,00	0,00	0,00
Gastos financieros	0,00	0,00	0,00	0,00
Variaciones de valor razonable en instrumentos financieros	0,00	0,00	0,00	0,00
Diferencias de cambio	0,00	0,00	0,00	0,00
Deterioro y resultado por enajenaciones de instrumentos financieros	0,00	0,00	0,00	0,00
Impuesto sobre beneficios	0,00	0,00	0,00	0,00
Total gastos	-1.762.431,88	-442.404,07	-946.713,78	-300.532,12
Inversiones				
Adquisiciones de inmovilizado (excepto Bienes del Patrimonio Histórico)	0,00	0,00	0,00	0,00
Adquisiciones Bienes del Patrimonio Histórico	0,00	0,00	0,00	0,00
Cancelación deuda no comercial	0,00	0,00	0,00	0,00
Total inversiones	0,00	0,00	0,00	0,00
TOTAL RECURSOS EMPLEADOS	1.762.431,88	442.404,07	946.713,78	300.532,12

Fdo: El/La Secretario/a



VºBº El/La Presidente/a

RECURSOS	ACTIVIDAD N°5	ACTIVIDAD N°6	ACTIVIDAD N°7	ACTIVIDAD N°8
Gastos				
Ayudas monetarias y otros gastos de gestión	-506.316,14	-303.277,40	-20.000,00	-181.060,00
a) Ayudas monetarias	0,00	-123.900,00	-20.000,00	-181.000,00
b) Ayudas no monetarias	0,00	0,00	0,00	0,00
c) Gastos por colaboraciones y órganos de gobierno	-506.316,14	-179.377,40	0,00	-60,00
Variación de existencias de productos terminados y en curso de fabricación	0,00	0,00	0,00	0,00
Aprovisionamientos	0,00	0,00	0,00	0,00
Gastos de personal	-422.258,41	-301.243,57	-14.372,31	-49.824,00
Otros gastos de la actividad	-227.397,52	-162.227,78	-7.739,87	-26.831,57
Arrendamiento	-28.242,75	-20.148,67	-961,29	-3.332,48
Reparaciones y Conservación	-298,30	-212,82	-10,15	-35,20
Servicios Profesionales	-71.833,59	-51.246,83	-2.444,98	-8.475,94
Primas de Seguros	-1.872,65	-1.335,97	-63,74	-220,96
Gastos Bancarios	-485,54	-346,39	-16,53	-57,29
Suministros y Otros Servicios	-6.372,33	-4.546,09	-216,89	-751,90
Gastos de Comunicación	-95.639,93	-68.230,53	-3.255,27	-11.284,95
Consultoría y Estrategia	-22.652,43	-16.160,48	-771,02	-2.672,85
Amortización del inmovilizado	0,00	0,00	0,00	0,00
Deterioro y resultado por enajenación de inmovilizado	0,00	0,00	0,00	0,00
Otros resultados (Gastos)	0,00	0,00	0,00	0,00
Gastos financieros	0,00	0,00	0,00	0,00
Variaciones de valor razonable en instrumentos financieros	0,00	0,00	0,00	0,00
Diferencias de cambio	0,00	0,00	0,00	0,00
Deterioro y resultado por enajenaciones de instrumentos financieros	0,00	0,00	0,00	0,00
Impuesto sobre beneficios	0,00	0,00	0,00	0,00
Total gastos	-1.155.972,07	-766.748,75	-42.112,18	-257.715,57
Inversiones				
Adquisiciones de inmovilizado (excepto Bienes del Patrimonio Histórico)	0,00	0,00	0,00	0,00
Adquisiciones Bienes del Patrimonio Histórico	0,00	0,00	0,00	0,00
Cancelación deuda no comercial	0,00	0,00	0,00	0,00
Total Inversiones	0,00	0,00	0,00	0,00
TOTAL RECURSOS EMPLEADOS	1.155.972,07	766.748,75	42.112,18	257.715,57

RECURSOS	ACTIVIDAD N°9	ACTIVIDAD N°10	ACTIVIDAD N°11	ACTIVIDAD N°12
----------	---------------	----------------	----------------	----------------

Fdo: El/La Secretario/a

VºBº El/La Presidente/a

Gastos				
Ayudas monetarias y otros gastos de gestión	-469.549,75	-478.105,13	-35.000,00	-345.811,86
a) Ayudas monetarias	-65.000,00	-75.715,13	-35.000,00	-345.759,06
b) Ayudas no monetarias	0,00	0,00	0,00	0,00
c) Gastos por colaboraciones y órganos de gobierno	-404.549,75	-402.390,00	0,00	-52,80
Variación de existencias de productos terminados y en curso de fabricación	0,00	0,00	0,00	0,00
Aprovisionamientos	0,00	0,00	0,00	0,00
Gastos de personal	-81.443,07	-622.033,50	-42.158,77	-480.993,24
Otros gastos de la actividad	-43.859,30	-334.981,78	-22.703,63	-259.027,81
Arrendamiento	-5.447,32	-41.604,70	-2.819,79	-32.171,22
Reparaciones y Conservación	-57,54	-439,43	-29,78	-339,80
Servicios Profesionales	-13.854,90	-105.818,85	-7.171,95	-81.825,42
Primas de Seguros	-361,19	-2.758,62	-186,97	-2.133,13
Gastos Bancarios	-93,65	-715,26	-48,48	-553,08
Suministros y Otros Servicios	-1.229,07	-9.387,15	-636,22	-7.258,70
Gastos de Comunicación	-18.446,54	-140.888,23	-9.548,80	-108.943,15
Consultoría y Estrategia	-4.369,09	-33.369,54	-2.261,64	-25.803,31
Amortización del inmovilizado	0,00	0,00	0,00	0,00
Deterioro y resultado por enajenación de inmovilizado	0,00	0,00	0,00	0,00
Otros resultados (Gastos)	0,00	0,00	0,00	0,00
Gastos financieros	0,00	0,00	0,00	0,00
Variaciones de valor razonable en instrumentos financieros	0,00	0,00	0,00	0,00
Diferencias de cambio	0,00	0,00	0,00	0,00
Deterioro y resultado por enajenaciones de instrumentos financieros	0,00	0,00	0,00	0,00
Impuesto sobre beneficios	0,00	0,00	0,00	0,00
Total gastos	-594.852,12	-1.435.120,41	-99.862,40	-1.085.832,91
Inversiones				
Adquisiciones de inmovilizado (excepto Bienes del Patrimonio Histórico)	0,00	0,00	0,00	0,00
Adquisiciones Bienes del Patrimonio Histórico	0,00	0,00	0,00	0,00
Cancelación deuda no comercial	0,00	0,00	0,00	0,00
Total inversiones	0,00	0,00	0,00	0,00
TOTAL RECURSOS EMPLEADOS	594.852,12	1.435.120,41	99.862,40	1.085.832,91

RECURSOS	ACTIVIDAD Nº13	ACTIVIDAD Nº14	ACTIVIDAD Nº15	ACTIVIDAD Nº16
Gastos				

Fdo: El/La Secretario/a

VºBº El/La Presidente/a

Ayudas monetarias y otros gastos de gestión	0,00	-222.000,00	-230.000,00	-1.013.719,65
a) Ayudas monetarias	0,00	-207.000,00	-230.000,00	-948.950,00
b) Ayudas no monetarias	0,00	0,00	0,00	0,00
c) Gastos por colaboraciones y órganos de gobierno	0,00	-15.000,00	0,00	-64.769,65
Variación de existencias de productos terminados y en curso de fabricación	0,00	0,00	0,00	0,00
Aprovisionamientos	0,00	0,00	0,00	0,00
Gastos de personal	0,00	-91.727,15	-2.166,79	-45.237,40
Otros gastos de la actividad	0,00	-49.397,54	-1.166,87	-24.361,54
Arrendamiento	0,00	-6.135,19	-144,93	-3.025,69
Reparaciones y Conservación	0,00	-64,80	-1,52	-31,96
Servicios Profesionales	0,00	-15.604,40	-368,61	-7.695,68
Primas de Seguros	0,00	-406,79	-9,61	-200,61
Gastos Bancarios	0,00	-105,47	-2,49	-52,02
Suministros y Otros Servicios	0,00	-1.384,26	-32,70	-682,68
Gastos de Comunicación	0,00	-20.775,85	-490,77	-10.246,10
Consultoría y Estrategia	0,00	-4.920,78	-116,24	-2.426,80
Amortización del inmovilizado	0,00	0,00	0,00	0,00
Deterioro y resultado por enajenación de inmovilizado	0,00	0,00	0,00	0,00
Otros resultados (Gastos)	0,00	0,00	0,00	0,00
Gastos financieros	0,00	0,00	0,00	0,00
Variaciones de valor razonable en instrumentos financieros	0,00	0,00	0,00	0,00
Diferencias de cambio	0,00	0,00	0,00	0,00
Deterioro y resultado por enajenaciones de instrumentos financieros	0,00	0,00	0,00	0,00
Impuesto sobre beneficios	0,00	0,00	0,00	0,00
Total gastos	0,00	-363.124,69	-233.333,66	-1.083.318,59
Inversiones				
Adquisiciones de inmovilizado (excepto Bienes del Patrimonio Histórico)	0,00	0,00	0,00	0,00
Adquisiciones Bienes del Patrimonio Histórico	0,00	0,00	0,00	0,00
Cancelación deuda no comercial	0,00	0,00	0,00	0,00
Total inversiones	0,00	0,00	0,00	0,00
TOTAL RECURSOS EMPLEADOS	0,00	363.124,69	233.333,66	1.083.318,59

RECURSOS	TOTAL PREVISTO	REALIZADO ACTIVIDADES	NO IMPUTADO A LAS ACTIVIDADES	TOTAL REALIZADO
Gastos				
Ayudas monetarias y otros gastos de gestión	-6.015.080,00	-5.234.836,36	-62.661,50	-5.297.497,86
a) Ayudas monetarias	-3.798.349,40	-3.153.987,12	0,00	-3.153.987,12
b) Ayudas no monetarias	0,00	0,00	0,00	0,00
c) Gastos por colaboraciones y órganos de gobierno	-2.216.730,60	-2.080.849,24	-62.661,50	-2.143.510,74
Variación de existencias de productos terminados y en curso de fabricación	0,00	0,00	0,00	0,00
Aprovisionamientos	0,00	0,00	0,00	0,00
Gastos de personal	-4.003.520,42	-3.467.757,90	-385.306,43	-3.853.064,33
Otros gastos de la actividad	-2.068.767,65	-1.867.480,94	-207.497,89	-2.074.978,83
Arrendamiento	-433.035,30	-231.940,94	-25.771,22	-257.712,16
Reparaciones y Conservación	-20.851,55	-2.449,78	-272,20	-2.721,98
Servicios Profesionales	-527.828,42	-589.926,66	-65.547,41	-655.474,07
Primas de Seguros	-12.504,45	-15.378,94	-1.708,77	-17.087,71
Gastos Bancarios	-13.100,02	-3.987,48	-443,06	-4.430,54
Merchandising	-5.000,01	0,00	0,00	0,00
Suministros y Otros Servicios	-41.087,91	-52.332,18	-5.814,69	-58.146,87
Gastos de Comunicación	-720.359,99	-785.434,01	-87.270,44	-872.704,45
Consultoría y Estrategia	-295.000,00	-186.030,95	-20.670,10	-206.701,05
Amortización del inmovilizado	0,00	0,00	0,00	0,00
Deterioro y resultado por enajenación de inmovilizado	0,00	0,00	0,00	0,00
Otros resultados (Gastos)	0,00	0,00	0,00	0,00
Gastos financieros	0,00	0,00	0,00	0,00
Variaciones de valor razonable en instrumentos financieros	0,00	0,00	0,00	0,00
Diferencias de cambio	0,00	0,00	0,00	0,00
Deterioro y resultado por enajenaciones de instrumentos financieros	0,00	0,00	0,00	0,00
Impuesto sobre beneficios	0,00	0,00	0,00	0,00
Total gastos	-12.087.368,07	-10.570.075,20	-655.465,82	-11.225.541,02
Inversiones				
Adquisiciones de inmovilizado (excepto Bienes del Patrimonio Histórico)	0,00	0,00	0,00	0,00
Adquisiciones Bienes del Patrimonio Histórico	0,00	0,00	0,00	0,00
Cancelación deuda no comercial	0,00	0,00	0,00	0,00
Total inversiones	0,00	0,00	0,00	0,00
TOTAL RECURSOS EMPLEADOS	12.087.368,07	10.570.075,20	655.465,82	11.225.541,02

Fdo: El/La Secretario/a

VºBº El/La Presidente/a

3. RECURSOS ECONÓMICOS OBTENIDOS POR LA ENTIDAD**Ingresos obtenidos por la entidad**

RECURSOS	PREVISTO	REALIZADO
Rentas y otros ingresos derivados del patrimonio	4.409.656,78	1.007.744,95
Ventas y prestaciones de servicios de las actividades propias	0,00	0,00
Ventas y otros ingresos de las actividades mercantiles	0,00	0,00
Subvenciones del sector público	0,00	0,00
Aportaciones privadas	7.500.000,00	7.854.671,37
Otros tipos de ingresos	177.711,29	182.388,12
TOTAL INGRESOS OBTENIDOS	12.087.368,07	9.044.804,44

Otros recursos económicos obtenidos por la entidad

OTROS RECURSOS	PREVISTO	REALIZADO
Deudas contraídas	0,00	0,00
Otras obligaciones financieras asumidas	0,00	0,00
TOTAL OTROS RECURSOS OBTENIDOS	0,00	0,00

Convenios de colaboración con otras entidades

ENTIDAD	CONVENIO	INGRESOS	GASTOS	NO PRODUCE CORRIENTE DE BIENES Y SERVICIOS
ASOCIACIÓN AMIGOS MUSEO NAL.REINA SOFIA	COLABORACIÓN	0,00	6.680,00	
ASOCIACIÓN ALUCINOS LA SALLE	COLABORACIÓN	0,00	3.833,58	
ASOCIACIÓN UIPT	COLABORACIÓN	0,00	5.000,00	
AYUDA EN ACCIÓN	COLABORACIÓN	0,00	140.000,00	
BARCELONA GLOBAL	COLABORACIÓN	0,00	10.000,00	
BARCELONA GRADUATE SCHOOL OF ECONOMICS	COLABORACIÓN	0,00	8.000,00	
BRIGADA DO MAR UNIAO	COLABORACIÓN	0,00	5.000,00	
CENTRO INTERNACIONAL TOLEDO CITPAX	COLABORACIÓN	0,00	40.000,00	
CERCISIAGO	COLABORACIÓN	0,00	650,00	
CONSORCIO CASA AMÉRICA	COLABORACIÓN	0,00	35.000,00	
CONSORCIO PROMOCIÓN MÚSICA GALICIA	COLABORACIÓN	0,00	37.500,00	
COPEDECO S COOP. INICIATIVA SOCIAL	COLABORACIÓN	0,00	4.500,00	
CRUZ ROJA ESPAÑOLA	COLABORACIÓN	0,00	35.000,00	

Fdo: El/La Secretario/a

VºBº El/La Presidente/a

ECAMAENI	COLABORACIÓN	0,00	7.500,00	
FEAPS MADRID	COLABORACIÓN	0,00	50.000,00	
FUNDACIÓN ABADÍA MONTSERRAT 2025	COLABORACIÓN	0,00	25.000,00	
FUNDACIÓN ALTERNATIVAS	COLABORACIÓN	0,00	70.000,00	
FUNDACIÓN AMANECER	COLABORACIÓN	0,00	4.991,25	
FUNDACIÓN AMIGOS MUSEO DEL PRADO	COLABORACIÓN	0,00	16.000,00	
FUNDACIÓN ASHOKA EMPRENDEDORES SOCIALES	COLABORACIÓN	0,00	40.000,00	
FUNDACIÓN ATAPUERCA	COLABORACIÓN	0,00	50.000,00	
FUNDACIÓN AYUDA CONTRA LA DROGADICCIÓN	COLABORACIÓN	0,00	40.000,00	
FUNDACIÓN BEST	COLABORACIÓN	0,00	25.000,00	
FUNDACIÓN BIBLIOSEO	COLABORACIÓN	0,00	5.000,00	
FUNDACIÓN BRAFA	COLABORACIÓN	0,00	9.000,00	
FUNDACIÓN CAROLINA	COLABORACIÓN	0,00	183.000,00	
FUNDACIÓN COLECCIÓN THYSSEN-BORNEMISZA	COLABORACIÓN	0,00	6.000,00	
FUNDACIÓN CORELL	COLABORACIÓN	0,00	15.000,00	
FUNDACIÓN CORRESPONSABLES	COLABORACIÓN	0,00	5.000,00	
FUNDACIÓN CULTURAL HISPANO BRASILEÑA	COLABORACIÓN	0,00	10.000,00	
FUNDACIÓN ESADE	COLABORACIÓN	0,00	75.000,00	
FUNDACIÓN FAES	COLABORACIÓN	0,00	50.000,00	
FUNDACIÓN GRAN TEATRE DEL LICEU	COLABORACIÓN	0,00	136.000,00	
FUNDACIÓN INTEGRAL	COLABORACIÓN	0,00	50.000,00	
FUNDACIÓN ITER	COLABORACIÓN	0,00	41.114,00	
FUNDACIÓN LEALTAD	COLABORACIÓN	0,00	30.000,00	
FUNDACIÓN ONUART	COLABORACIÓN	0,00	40.000,00	
FUNDACIÓN ORFEO CATALÁ	COLABORACIÓN	0,00	50.000,00	
FUNDACIÓN PRINCESA DE ASTURIAS	COLABORACIÓN	0,00	65.000,00	
FUNDACIÓN PRINCESA DE GIRONA	COLABORACIÓN	0,00	33.000,00	
FUNDACIÓN PRIVADA ULLS DEL MÓN	COLABORACIÓN	0,00	20.000,00	
FUNDACIÓN PRO-CNIC	COLABORACIÓN	0,00	180.000,00	
FUNDACIÓN SERES	COLABORACIÓN	0,00	12.900,00	
FUNDACIÓN SHIP2B	COLABORACIÓN	0,00	25.000,00	
FUNDACIÓN SANTA MARÍA LA REAL DEL PATRIM. HISTÓRICO	COLABORACIÓN	0,00	129.345,06	
FUNDACIÓN TEATRO REAL	COLABORACIÓN	0,00	209.770,00	
FUNSEAM	COLABORACIÓN	0,00	80.908,00	

Fdo: El/La Secretario/a

VºBº El/La Presidente/a

INGENIERÍA PARA LA COOPERACIÓN LANK	COLABORACIÓN	0,00	4.050,00	
INSTITUTO CERVANTES	COLABORACIÓN	0,00	15.000,00	
MACBA	COLABORACIÓN	0,00	50.000,00	
MENSAJEROS DE LA PAZ	COLABORACIÓN	0,00	5.000,00	
ONCE	COLABORACIÓN	0,00	60.000,00	
SECOT	COLABORACIÓN	0,00	27.000,00	
SOCIEDAD BARCELONESA DE ESTUDIOS ECONÓMICOS	COLABORACIÓN	0,00	20.000,00	
UNIVERSIDAD PONTIFICIA DE COMILLAS	COLABORACIÓN	0,00	145.000,00	
UNIVERSIDAD CASTILLA MANCHA	COLABORACIÓN	0,00	22.500,00	
UNIVERSIDAD DE BARCELONA	COLABORACIÓN	0,00	35.000,00	
UNIVERSIDAD DE NAVARRA	COLABORACIÓN	0,00	25.000,00	
UNIVERSIDAD DEL PAÍS VASCO	COLABORACIÓN	0,00	25.000,00	
UNIVERSIDAD DEUSTO BUSINESS SCHOOL	COLABORACIÓN	0,00	15.500,00	
UNIVERSIDAD POLITÉCNICA DE CARTAGENA	COLABORACIÓN	0,00	7.500,00	
UNIVERSIDAD RAMON LLULL	COLABORACIÓN	0,00	12.000,00	
UNIVERSIDAD ROVIRA I VIRGILI	COLABORACIÓN	0,00	43.750,00	
UPM ETSI INGENIEROS INDUSTRIALES	COLABORACIÓN	0,00	1.637,86	
URDAS ASOCIACIÓN DE AYUDA URGENTE	COLABORACIÓN	0,00	5.000,00	

4. DESVIACIONES ENTRE PLAN DE ACTUACIÓN Y DATOS REALIZADOS

Los recursos económicos empleados en las actividades de Fundación Repsol en 2021 han disminuido en 0,9 millones de Euros respecto a las cifras reflejadas en el Plan de Actuación de 2021.

La principal causa de esta disminución ha sido la no realización de muchas de las iniciativas previstas dentro de la actividad Mas Que Palabras y la supresión total de la actividad Innovación Social. También ha habido menos gastos de los previstos asociados a las actividades Fondo de Emprendedores y Fomento de la Investigación, mientras que se ha potenciado la actividad de Impacto Social con más iniciativas y mayor gasto asociado, en línea con la Estrategia de Fundación Repsol en "Transición Energética y Sociedad".

Por la parte de los ingresos, se han recibido 0,4 millones de Euros más de las aportaciones privadas estimadas. Debido a esto y a la disminución en los gastos, no ha sido necesario disponer de todo el patrimonio considerado en el Plan de Actuación de 2021 para poder afrontar con garantías la actividad de Fundación Repsol en el ejercicio.

Fdo: El/La Secretario/a

VºBº El/La Presidente/a




NOTA 22B. APLICACIÓN DE ELEMENTOS PATRIMONIALES A FINES PROPIOS

Determinación de la base de cálculo y renta a destinar del ejercicio: 01/01/2021 - 31/12/2021

RECURSOS	IMPORTE
Resultado contable	-2.180.736,58
Ajustes (+) del resultado contable	
Dotaciones a la amortización y pérdidas por deterioro del inmovilizado afecto a las actividades propias	0,00
Gastos comunes y específicos al conjunto de actividades desarrolladas en cumplimiento de fines (excepto dotaciones y pérdidas por deterioro de inmovilizado)	10.570.075,20
Resultado contabilizado directamente en el patrimonio neto como consecuencia de cambios en criterios contables o la subsanación de errores	0,00
Total ajustes (+)	10.570.075,20
Ajustes (-) del resultado contable	
INGRESOS NO COMPUTABLES: Beneficio en venta de inmuebles en los que se realice la actividad propia y bienes y derechos considerados de dotación fundacional	0,00
Resultado contabilizado directamente en el patrimonio neto como consecuencia de cambios en criterios contables o la subsanación de errores	0,00
Total ajustes (-)	0,00
DIFERENCIA: BASE DE CÁLCULO	8.389.338,62
Porcentaje	70,00
Renta a destinar	5.872.537,03

Recursos aplicados en el ejercicio a cumplimiento de fines

RECURSOS	IMPORTE
Gastos act. propia devengados en el ejercicio (incluye gastos comunes a la act. propia)	10.570.075,20
Inversiones realizadas en la actividad propia en el ejercicio	0,00
TOTAL RECURSOS DESTINADOS EN EL EJERCICIO	10.570.075,20

Gastos de administración

	IMPORTE
Gastos comunes asignados a la administración del patrimonio	592.804,32
Gastos resarcibles a los patronos	62.661,50
Total gastos administración devengados en el ejercicio	655.465,82

Según los datos declarados por la fundación, el total de gastos de administración devengados en el ejercicio asciende a 655.465,82 €, dicho importe no supera los límites que se establecen en el artículo 33 del Reglamento de fundaciones de competencia estatal, aprobado por Real Decreto 1337/2005 de 11 de noviembre.

Fdo: El/La Secretario/a

VºBº El/La Presidente/a

Grado de cumplimiento del destino de rentas e ingresos

Determinación de cumplimiento del destino de rentas e ingresos.

EJERCICIO	EXCEDENTE DEL EJERCICIO	AJUSTES POSITIVOS	AJUSTES NEGATIVOS	BASE DE CALCULO	RENDA A DESTINAR	PORCENTAJE A DESTINAR	RECURSOS DESTINADOS A FINES
01/01/2017 - 31/12/2017	1.352.156,64	12.582.349,91	0,00	13.934.506,55	9.754.154,59	70,00	12.575.242,52
01/01/2018 - 31/12/2018	-50.746,23	13.496.333,78	0,00	13.445.587,55	9.411.911,29	70,00	13.484.750,55
01/01/2019 - 31/12/2019	-436.762,33	14.006.596,13	0,00	13.569.833,80	9.498.883,66	70,00	14.050.618,67
01/01/2020 - 31/12/2020	1.967.466,36	12.767.374,40	0,00	14.734.840,76	10.314.388,53	70,00	12.761.957,68
01/01/2021 - 31/12/2021	-2.180.736,58	10.570.075,20	0,00	8.389.338,62	5.872.537,03	70,00	10.570.075,20

Aplicación de los recursos derivados en cumplimiento de fines.

EJERCICIO	N-4	N-3	N-2	N-1	N	TOTAL	IMPORTE PENDIENTE
01/01/2017 - 31/12/2017	12.575.242,52	0,00	0,00	0,00	0,00	12.575.242,52	0,00
01/01/2018 - 31/12/2018		13.484.750,55	0,00	0,00	0,00	13.484.750,55	0,00
01/01/2019 - 31/12/2019			14.050.618,67	0,00	0,00	14.050.618,67	0,00
01/01/2020 - 31/12/2020				12.761.957,68	0,00	12.761.957,68	0,00
01/01/2021 - 31/12/2021					10.570.075,20	10.570.075,20	0,00

Fdo: El/La Secretario/a

VºBº El/La Presidente/a

Recursos aplicados en el ejercicio

	FONDOS PROPIOS	SUBVEN- CIONES, DONACIONES Y LEGADOS	DEUDA	TOTAL
1. Gastos en cumplimiento de fines				10.570.075,20
2. Inversiones en cumplimiento de fines				0,00
a) Realizadas con fondos propios en el ejercicio	0,00			
b) Deudas canceladas en el ejercicio incurridas en ejercicios anteriores			0,00	
c) Imputación de subvenciones, donaciones y legados de capital procedentes de ejercicios anteriores		0,00		
TOTAL (1+2)				10.570.075,20

Ajustes positivos del resultado contable

GASTOS COMUNES Y ESPECÍFICOS AL CONJUNTO DE ACTIVIDADES DESARROLLADAS EN CUMPLIMIENTO DE FINES (excepto de amortizaciones y deterioro de inmovilizado)

PARTIDA DE RESULTADOS	Nº CUENTA	DETALLE DEL GASTO	CRITERIO DE IMPUTACIÓN A LA ACTIVIDAD PROPIA	IMPORTE
3. Gastos por ayudas y otros	6502	AYUDAS ECONÓMICAS ENTIDADES	100%	3.153.987,12
3. Gastos por ayudas y otros	6530	GASTOS COLABORADORES EXTERNOS	100%	2.080.849,24
8. Gastos de personal	64	GASTOS DE PERSONAL	90%	3.467.757,90
9. Otros gastos de la actividad	62,63	SERVICIOS EXTERIORES Y TRIBUTOS	90%	1.867.480,94
		TOTAL		10.570.075,20

Ajustes negativos del resultado contable

Gastos de administración

PARTIDA DE RESULTADOS	Nº CUENTA	DETALLE DEL GASTO	CRITERIO DE IMPUTACION A LA FUNCIÓN DE ADMINISTRACION DEL PATRIMONIO	IMPORTE
9. Otros gastos de la actividad	621	ARRENDAMIENTOS	10%	26.902,88
9. Otros gastos de la actividad	622	GASTOS DE MANTENIMIENTO	10%	272,20
9. Otros gastos de la actividad	623	SERVICIOS PROFESIONALES INDEPENDIENTES	10%	173.492,10
9. Otros gastos de la actividad	625	PRIMAS DE SEGUROS	10%	1.708,77
9. Otros gastos de la actividad	626	GASTOS BANCARIOS Y ASIMILADOS	10%	443,06

Fdo: El/La Secretario/a

VºBº El/La Presidente/a

9. Otros gastos de la actividad	628	SUMINISTROS	10%	974,01
9. Otros gastos de la actividad	629	OTROS SERVICIOS VARIOS	10%	3.704,87
8. Gastos de personal	64	GASTOS DE PERSONAL	10%	385.306,43
3. c) Gastos por colaboraciones y del órgano de gobierno	654	REEMBOLSO GASTOS DEL PATRONATO	100%	62.661,50
		TOTAL		655.465,82

Fdo: El/La Secretario/a



VºBº El/La Presidente/a



NOTA 23. ACTIVOS NO CORRIENTES MANTENIDOS PARA LA VENTA Y OPERACIONES INTERRUMPIDAS

INEXISTENCIA DE ACTIVOS NO CORRIENTES MANTENIDOS PARA LA VENTA Y OPERACIONES INTERRUMPIDAS.

NOTA 24. HECHOS POSTERIORES AL CIERRE

2. Los hechos posteriores que muestren condiciones que no existían al cierre del ejercicio y que sean de tal importancia que, si no se suministra información al respecto, podría afectar a la capacidad de evaluación de los usuarios de las cuentas anuales. Se describirá el hecho y se incluirá la estimación de sus efectos:

El 11 de Febrero de 2022, F. Repsol firmó con Bankinter la constitución de un derecho real de prenda como garantía de una ampliación de la línea de crédito contratada por Repsol Impacto Social, S.L.U. a un importe total de 10.000.000 de Euros.

El 24 de febrero de 2022, Rusia ha invadido Ucrania. La Fundación está siguiendo el curso de los acontecimientos para identificar posibles impactos sobre su situación patrimonial y la marcha de sus proyectos.

NOTA 25. OPERACIONES CON PARTES VINCULADAS

La Fundación Sí ha mantenido operaciones con entidades vinculadas:

Activo

AGRUPACIÓN	EJERCICIO ACTUAL	EJERCICIO ANTERIOR
A) ACTIVO NO CORRIENTE. V. Inversiones en entidades del grupo y asociadas a largo plazo	11.808.000,00	7.673.000,00
B) ACTIVO CORRIENTE. III. Usuarios y otros deudores de la actividad propia. 1. Entidades del grupo	50.469,64	79.400,98

Pasivo

AGRUPACIÓN	EJERCICIO ACTUAL	EJERCICIO ANTERIOR
C) PASIVO CORRIENTE. VI. Acreedores comerciales y otras cuentas a pagar. 2. Proveedores, entidades del grupo y asociadas	404.510,15	73.740,14

1. Entidades con las que se ha realizado operaciones vinculadas

ENTIDAD	NIF	DOMICILIO	FORMA JURÍDICA	OPERACIONES CON PARTES VINCULADAS
Repsol Impacto Social, S.L.U.	B88502927	C/ Méndez Álvaro, 44 28045 Madrid	Sociedad de responsabilidad limitada	II) Otras entidades del grupo
Grupo Sylvestris, S.L.	B86778743	C/ Augusto González Besada, 10 Madrid	Sociedad de responsabilidad limitada	III) Entidades asociadas
Repsol S.A.	A78374725	C/ Méndez Álvaro, 44 28045 Madrid	Sociedad anónima	VI) Otras partes vinculadas
Solred, S.A.	A79707345	C/ Méndez Álvaro, 44 28045 Madrid	Sociedad anónima	VI) Otras partes vinculadas
Repsol International Finance B.V.	NL800476074B0	Koninginnegracht 19, 2514 AB La Haya (Países Bajos)	Entidad extranjera	VI) Otras partes vinculadas
Talisman (Vietnam 133-134) Ltd.	302690409	Level 5, 3C Ton Duc Thang. District 1, Ho Chi Minh City. Vietnam	Persona física	VI) Otras partes vinculadas

Fdo: El/La Secretario/a

VºBº El/La Presidente/a

Repsol Sakakemang BV	024104457	Sequis Tower Building Lt. 11. Jl Jakarta Selatan 12190, Indonesia	Persona física	VI) Otras partes vinculadas
----------------------	-----------	---	----------------	-----------------------------

Información complementaria o adicional:

Las entidades Talisman (Vietnam 133-134) Ltd. y Repsol Sakakemang BV, son entidades extranjeras.

2. Operaciones

Nº	ENTIDAD	DETALLE					
1	Repsol Impacto Social, S.L.U.	Inversiones en entidades del grupo y asociadas a largo plazo					
2	Repsol Impacto Social, S.L.U.	Usuarios y otros deudores de la actividad propia					
3	Grupo Sylvestris, S.L.	Acreedores comerciales y otras cuentas a pagar					
4	Repsol, S.A.	Acreedores comerciales y otras cuentas a pagar					
5	Solred, S.A.	Acreedores comerciales y otras cuentas a pagar					
6	Talisman (Vietnam 133-134) Ltd.	Acreedores comerciales y otras cuentas a pagar					
7	Repsol Sakakemang BV	Acreedores comerciales y otras cuentas a pagar					
8	Repsol International Finance B.V.	Ingresos Financieros					
Nº	CUANTIFICACIÓN	BENEFICIO O PERDIDA	SALDOS PENDIENTES	CORRECCIONES VALORATIVAS	GASTOS DEUDAS INCOBRABLES	SUELDOS, DIETAS Y REMUNERACIONES	ANTICIPOS Y CRÉDITOS CONCEDIDOS
1	4.135.000,00	0,00	0,00	0,00	0,00	0,00	0,00
2	213.225,00	0,00	50.469,64	0,00	0,00	0,00	0,00
3	404.510,15	0,00	404.510,15	0,00	0,00	0,00	0,00
4	1.036.688,38	0,00	93.990,73	0,00	0,00	0,00	0,00
5	1.451,49	0,00	76,62	0,00	0,00	0,00	0,00
6	1.207,93	0,00	0,00	0,00	0,00	0,00	0,00
7	90,91	0,00	0,00	0,00	0,00	0,00	0,00
8	951.315,00	0,00	0,00	0,00	0,00	0,00	0,00
	6.743.488,86	0,00	549.047,14	0,00	0,00	0,00	0,00

Importe de los sueldos, dietas, remuneraciones e indemnizaciones por cese del personal de alta dirección y órgano de gobierno, y obligaciones contraídas sobre pensiones o primas de seguro de los miembros antiguos y actuales del órgano de gobierno y personal de alta dirección:

0.

Importe de los anticipos y créditos concedidos al personal de alta dirección y órganos de gobierno, tipo de interés, características esenciales, importes devueltos, y obligaciones asumidas a título de garantía:

0.

En caso de pertenecer a un grupo de entidades, se describirá la estructura financiera del grupo:


Fundación Repsol participa en un 100% en Repsol Impacto Social, S.L.U., la cual participa a su vez de forma minoritaria en otras sociedades.

NOTA 26. OTRA INFORMACIÓN**26.1. Cambios en el órgano de gobierno, dirección y representación**

Durante el ejercicio al que corresponden las cuentas anuales, se han producido los siguientes cambios:

Fdo: El/La Secretario/a

VºBº El/La Presidente/a

Nuevos nombramientos de patronos/as y representantes:

PATRONO	FECHA NOMBRA-MIENTO PATRONO	REPRESENTANTE	FECHA NOMBRA-MIENTO REPRESENTANTE
Dª María del Carmen Muñoz Pérez	17/02/2021		

26.2. Autorizaciones del Protectorado

No existen autorizaciones otorgadas por el Protectorado, o solicitadas y pendientes de contestación en el ejercicio.

26.3. Remuneraciones a miembros del Patronato

Los miembros del Patronato no han percibido ingresos en concepto de sueldos, dietas o remuneración por parte de la Fundación.

26.4. Anticipos y créditos a miembros del Patronato

Inexistencia de anticipos y créditos concedidos a miembros del Patronato.

26.5. Pensiones y de seguros de vida de miembros del Patronato

Inexistencia de obligaciones contraídas en materia de pensiones y de seguros de vida respecto de miembros antiguos y actuales del Patronato.

26.6. Personas empleadas

Declaración de las personas empleadas:

NÚMERO MEDIO DE PERSONAS EMPLEADAS (EJERCICIO ACTUAL)	NÚMERO DE PERSONAS CON DISCAPACIDAD MAYOR O IGUAL AL 33% (EJERCICIO ACTUAL)	NÚMERO MEDIO DE PERSONAS EMPLEADAS (EJERCICIO ANTERIOR)	NÚMERO DE PERSONAS CON DISCAPACIDAD MAYOR O IGUAL AL 33% (EJERCICIO ANTERIOR)
42,00	2,00	35,00	2,00

Empleados por categorías laborales al final del ejercicio:

GRUPO DE COTIZACIÓN	CATEGORÍA PROFESIONAL	Nº DE HOMBRES	Nº DE MUJERES	TOTAL
1 Ingenieros y Licenciados. Personal de alta dirección no incluido en el artículo 1.3.c) del Estatuto de los Trabajadores	DIRECCIÓN	2,00	4,00	6,00
1 Ingenieros y Licenciados. Personal de alta dirección no incluido en el artículo 1.3.c) del Estatuto de los Trabajadores	PERSONAL TECNICO Y MANDOS INTERMEDIOS	10,00	17,00	27,00
2 Ingenieros Técnicos, Peritos y Ayudantes Titulados	PERSONAL TECNICO Y MANDOS INTERMEDIOS	0,00	3,00	3,00
5 Oficiales Administrativos	PERSONAL ADMINISTRATIVO	1,00	4,00	5,00
	TOTAL	13,00	28,00	41,00

El gasto medio del personal asalariado en la Fundación (ejercicio actual) ha sido de 91.739,63 euros.

26.7. Auditoría

Sí se ha realizado auditoría:

Los gastos por honorarios aprobados por servicios de auditoría sobre el ejercicio 2021 a la Fundación Repsol por PricewaterhouseCoopers Auditores, S.L. ascienden a 10.285,00 Euros (I.V.A. incluido). Los gastos por honorarios por estos servicios sobre el ejercicio 2020 prestados por KPMG Auditores, S.L. ascendieron a 10.285,00 Euros (I.V.A. incluido).

Fdo: El/La Secretario/a

VºBº El/La Presidente/a

Los honorarios aprobados por servicios de auditoría de las cuentas anuales consolidadas sobre el ejercicio 2021 a la Fundación Repsol y sociedades dependientes por PricewaterhouseCoopers Auditores, S.L. ascienden a 25.410,00 Euros (I.V.A. incluido). Los gastos por honorarios por estos servicios sobre el ejercicio 2020 prestados por KPMG Auditores, S.L. ascendieron a 25.410,00 Euros (I.V.A. incluido).

Durante el ejercicio 2021, ni PricewaterhouseCoopers Auditores, S.L. ni ninguna otra sociedad de su organización han prestado a la Entidad algún otro servicio.

26.8. Información sobre el grado de cumplimiento de los códigos de conducta relativos a las inversiones financieras temporales

Durante el año al que se refieren estas cuentas anuales se han mantenido inversiones financieras temporales o se han realizado operaciones sobre las mismas.

El Patronato de la Fundación presenta, adjunto a estas cuentas, un informe detallado sobre el grado de cumplimiento de los principios y recomendaciones contenidos en los Códigos de conducta aprobados por los Acuerdos del Consejo de la Comisión Nacional del Mercado de Valores y del Consejo de Gobierno del Banco de España sobre inversiones financieras temporales.

NOTA 27. INFORMACIÓN SEGMENTADA

Deberá informarse de la distribución del importe neto de la cifra de negocios correspondiente a sus actividades ordinarias de naturaleza mercantil, por categorías de actividades, así como por mercados geográficos, en la medida en que, desde el punto de vista de la organización de la venta de productos y de la prestación de servicios u otros ingresos correspondientes a las actividades ordinarias de la entidad, esas categorías y mercados difieran entre sí de una forma considerable:

No aplica.

NOTA 28. ESTADO DE FLUJOS DE EFECTIVO

AGRUPACIÓN	NOTA	EJERCICIO ACTUAL	EJERCICIO ANTERIOR
A) FLUJOS DE EFECTIVO DE LAS ACTIVIDADES DE EXPLOTACIÓN Y GESTIÓN			
1. Excedente del ejercicio antes de impuestos	3	-2.180.736,58	1.967.466,36
2. Ajustes del resultado		-1.012.840,70	-569.597,39
a) Amortización del Inmovilizado (+)		0,00	8.811,98
b) Correcciones valorativas por deterioro (+/-)		0,00	0,00
c) Variación de provisiones (+/-)		-5.095,75	11.764,55
d) Imputación de subvenciones, donaciones y legados (-)		0,00	-38.391,92
e) Resultados por bajas y enajenaciones de inmovilizado (+/-)		0,00	111.135,34
f) Resultados por bajas y enajenaciones de instrumentos financieros (+/-)		0,00	0,00
g) Ingresos financieros (-)		-1.007.744,95	-1.048.914,16
h) Gastos financieros (+)		0,00	0,00
i) Diferencias de cambio (+/-)		0,00	0,00
j) Variación de valor razonable en instrumentos financieros (+/-)		0,00	385.996,82
k) Otros ingresos y gastos (+/-)		0,00	0,00
3. Cambios en el capital corriente		489.159,92	-194.365,15
a) Existencias (+/-)		0,00	0,00
b) Deudores y otras cuentas a cobrar (+/-)	7	108.382,57	94.033,32

Fdo: El/La Secretario/a

VºBº El/La Presidente/a

c) Otros activos corrientes (+/-)		0,00	43.090,14
d) Acreedores y otras cuentas a pagar (+/-)	8	380.777,35	-331.488,61
e) Otros pasivos corrientes (+/-)		0,00	0,00
f) Otros activos y pasivos no corrientes (+/-)		0,00	0,00
4. Otros flujos de efectivo de las actividades de explotación y de gestión		1.006.658,70	1.173.926,68
a) Pagos de intereses (-)		0,00	0,00
b) Cobros de dividendos (+)		0,00	0,00
c) Cobros de intereses (+)		1.006.658,70	1.173.926,68
d) Cobros (pagos) por impuesto sobre beneficios (+/-)		0,00	0,00
e) Otros pagos (cobros) (+/-)		0,00	0,00
5. Flujos de efectivo de las actividades de explotación y de gestión (1 + 2 + 3 + 4)		-1.697.758,66	2.377.430,50
B) FLUJOS DE EFECTIVO DE LAS ACTIVIDADES DE INVERSIÓN			
6. Pagos por inversiones (-)		-4.171.882,08	-14.026.298,15
a) Entidades del grupo y asociadas	7	-4.135.000,00	-3.950.000,00
b) Inmovilizado intangible		0,00	0,00
c) Inmovilizado material		0,00	-12.622,28
d) Bienes del Patrimonio Histórico		0,00	0,00
e) Inversiones inmobiliarias		0,00	0,00
f) Otros activos financieros		-36.882,08	-10.063.675,87
g) Activos no corrientes mantenidos para venta		0,00	0,00
h) Otros activos		0,00	0,00
7. Cobros por desinversiones (+)		0,00	17.590.391,54
a) Entidades del grupo y asociadas		0,00	0,00
b) Inmovilizado intangible		0,00	0,00
c) Inmovilizado material		0,00	0,00
d) Bienes del Patrimonio Histórico		0,00	0,00
e) Inversiones Inmobiliarias		0,00	0,00
f) Otros activos financieros		0,00	17.590.391,54
g) Activos no corrientes mantenidos para venta		0,00	0,00
h) Otros activos		0,00	0,00
8. Flujos de efectivo de las actividades de inversión (7 - 6)		-4.171.882,08	3.564.093,39
C) FLUJOS DE EFECTIVO DE LAS ACTIVIDADES DE FINANCIACIÓN			
9. Cobros y pagos por operaciones de patrimonio		0,00	0,00
a) Aportaciones a la dotación fundaciones o fondo social (+)		0,00	0,00
b) Disminuciones del fondo social (-)		0,00	0,00
c) Subvenciones, donaciones y legados recibidos (+)		0,00	0,00

Fdo: El/La Secretario/a

VºBº El/La Presidente/a




10. Cobros y pagos por instrumentos de pasivo financiero		0,00	0,00
a) Emisión (+)		0,00	0,00
1. Obligaciones y otros valores negociables		0,00	0,00
2. Deudas con entidades de crédito		0,00	0,00
3. Deudas con entidades del grupo y asociadas		0,00	0,00
4. Otras deudas		0,00	0,00
b) Devolución y amortización de (-)		0,00	0,00
1. Obligaciones y otros valores negociables		0,00	0,00
2. Deudas con entidades de crédito		0,00	0,00
3. Deudas con entidades del grupo y asociadas		0,00	0,00
4. Otras deudas		0,00	0,00
11. Flujos de efectivo de las actividades de financiación (9 + 10)		0,00	0,00
D. EFECTO DE LAS VARIACIONES DE LOS TIPOS DE CAMBIO		0,00	0,00
E. AUMENTO/DISMINUCIÓN NETA DEL EFECTIVO O EQUIVALENTES (A+B+C+D)		-5.869.640,74	5.941.523,89
Efectivo o equivalentes al comienzo del ejercicio		9.333.044,68	3.391.520,79
Efectivo o equivalentes al final del ejercicio		3.463.403,94	9.333.044,68

NOTA 29. PERIODO MEDIO DE PAGO A PROVEEDORES

La fundación no ha realizado operaciones con proveedores comerciales durante los dos últimos ejercicios económicos o considera que no está obligada a informar sobre el periodo medio de pago a proveedores ni sujeta a la Disposición adicional tercera «Deber de información» de la Ley 15/2010, de 5 de julio y Resolución de 29 de enero del ICAC y/o normativa complementaria.

Fdo: El/La Secretario/a

VºBº El/La Presidente/a

INVENTARIO

Bienes y derechos

Inmovilizado intangible

La fundación no ha tenido durante el ejercicio económico elementos patrimoniales (bienes o derechos) considerados 'Inmovilizado intangible'.

Bienes de Patrimonio Histórico

La fundación no ha tenido durante el ejercicio económico elementos patrimoniales (bienes o derechos) considerados 'Bienes de Patrimonio Histórico'.

Inmovilizado material

CÓDIGO	ELEMENTO	DIRECCIÓN	FECHA ADQUISICIÓN	VALOR ADQUISICIÓN	DETERIOROS AMORTIZACIONES Y OTRAS PARTIDAS COMPENSATORIAS	VALOR CONTABLE NETO AL FINAL DEL EJERCICIO ACTUAL	VALOR CONTABLE NETO AL FINAL DEL EJERCICIO ANTERIOR	CARGAS Y GRAVAMENES QUE AFECTEN AL ELEMENTO	AFECTACIÓN	BAJA O RECLASIFICACION CONTABLE
219 Otro inmovilizado material	Obras Carlos Bunga "Cut", "Construction", "Shadow" y "Untitled"		01/06/2009	13.380,00	0,00	13.380,00	13.380,00		Resto de bienes y derechos	
219 Otro inmovilizado material	Obra Tere Recarens "Fucking glory 2007"		05/06/2009	9.280,00	0,00	9.280,00	9.280,00		Resto de bienes y derechos	
219 Otro inmovilizado material	Obra Marine Hugonnier "Un coup de des jamais n'abolira le hasard - L'Espace Social"		06/06/2009	17.400,00	0,00	17.400,00	17.400,00		Resto de bienes y derechos	
219 Otro inmovilizado material	Obra Ignasi Aballí "Desaparicions II"		07/06/2009	13.920,00	0,00	13.920,00	13.920,00		Resto de bienes y derechos	
219 Otro inmovilizado material	Obras Constant "Construction aux plans transparents"		08/06/2009	100.000,00	0,00	100.000,00	100.000,00		Resto de bienes y derechos	
219 Otro inmovilizado material	Obras Pablo Palazuelo "La Grande Etude IV" y "Rima V"		09/06/2009	280.000,00	0,00	280.000,00	280.000,00		Resto de bienes y derechos	

Fdo: El/La Secretario/a

VºBº El/La Presidente/a

FUNDACIÓN 263CUL: REPSOL.

219 Otro inmovilizado material	Obra Richard Hamilton "Toaster deluxe - prototype"		01/05/2010	60.864,62	0,00	60.864,62	60.864,62	Resto de bienes y derechos
219 Otro inmovilizado material	Obra Ibon Aranberri "Zuloa. Extendend Repertory"		02/05/2010	58.850,00	0,00	58.850,00	58.850,00	Resto de bienes y derechos
219 Otro inmovilizado material	Obras Richard Hamilton "Berlin Interior", "Lobby", "Bathroom" "Five Tyres remoulded" e "Interior with monochromes"		03/05/2010	46.552,19	0,00	46.552,19	46.552,19	Resto de bienes y derechos
219 Otro inmovilizado material	Obra Alan Sekula "Methane for all, 2007-2008"		01/12/2010	59.407,84	0,00	59.407,84	59.407,84	Resto de bienes y derechos
219 Otro inmovilizado material	Obra Armando Andrade Tudela "Marcahuasi, 2010"		02/12/2010	10.030,00	0,00	10.030,00	10.030,00	Resto de bienes y derechos
219 Otro inmovilizado material	Obra Antoni Muntadas "Between the frames. The forum 1983-1993"		03/12/2010	97.653,60	0,00	97.653,60	97.653,60	Resto de bienes y derechos
219 Otro inmovilizado material	Obra Xabier Salaberria "Debate, 2009"		04/12/2010	27.140,00	0,00	27.140,00	27.140,00	Resto de bienes y derechos
219 Otro inmovilizado material	Obra Peter Friedl "Dummy (1997) y Liberty City (2007)"		05/12/2010	40.000,00	0,00	40.000,00	40.000,00	Resto de bienes y derechos
219 Otro inmovilizado material	Obra Rodney Graham "Standard Edition" ed.3		01/07/2011	150.000,00	0,00	150.000,00	150.000,00	Resto de bienes y derechos
219 Otro inmovilizado material	Obra Miralda "Caja de Novia" 1969		01/07/2011	41.300,00	0,00	41.300,00	41.300,00	Resto de bienes y derechos
219 Otro inmovilizado material	Obras Gordon Matta-Clark 1978		01/12/2011	148.580,59	0,00	148.580,59	148.580,59	Resto de bienes y derechos
219 Otro inmovilizado material	Obra Cildo Meireles "Entrevento, 1970-1994"		01/07/2012	268.450,00	0,00	268.450,00	268.450,00	Resto de bienes y derechos

Fdo: El/La Secretario/a

VºBº El/La Presidente/a




219 Otro inmovilizado material	Obra Jorge Ribalta "sur l'herbe"		01/12/2012	14.399,00	0,00	14.399,00	14.399,00	14.399,00	Resto de bienes y derechos				
219 Otro inmovilizado material	Obra Marc Pataut "Industrial Chains for the New Century"		01/07/2013	33.418,38	0,00	33.418,38	33.418,38	33.418,38	Resto de bienes y derechos				
219 Otro inmovilizado material	Obra Nestor Sanmiguel Diesel "Dibujos sobre papel"		01/12/2013	9.317,00	0,00	9.317,00	9.317,00	9.317,00	Resto de bienes y derechos				
	TOTAL			1.499.943,22	0,00	1.499.943,22	1.499.943,22	1.499.943,22					

Inversiones inmobiliarias

La fundación no ha tenido durante el ejercicio económico elementos patrimoniales (bienes o derechos) considerados 'Inversiones inmobiliarias'.

Activos financieros a largo plazo.

Activos financieros a largo plazo. Inversiones en entidades del grupo y asociadas a largo plazo

CÓDIGO	ELEMENTO	FECHA ADQUISICIÓN	VALOR ADQUISICIÓN	VARIACIONES PRODUCIDAS EN LA VALORACIÓN	DETERIOROS AMORTIZACIONES Y OTRAS PARTIDAS COMPENSATORIAS	VALOR CONTABLE NETO AL FINAL DEL EJERCICIO ACTUAL	VALOR CONTABLE NETO AL FINAL DEL EJERCICIO ANTERIOR	CARGAS Y GRAVAMENES QUE AFECTEN AL ELEMENTO	AFECTACIÓN	BAJA O RECLASIFICACIÓN CONTABLE
2503 Participaciones a largo plazo en entidades del grupo	Repsol Impacto Social, S.L.U.	17/10/2019	3.000,00	0,00	0,00	3.000,00	3.000,00		Resto de bienes y derechos	
2503 Participaciones a largo plazo en entidades del grupo	Repsol Impacto Social, S.L.U.	07/11/2019	2.000.000,00	0,00	0,00	2.000.000,00	2.000.000,00		Resto de bienes y derechos	
2503 Participaciones a largo plazo en entidades del grupo	Repsol Impacto Social, S.L.U.	05/12/2019	720.000,00	0,00	0,00	720.000,00	720.000,00		Resto de bienes y derechos	
2503 Participaciones a largo plazo en entidades del grupo	Repsol Impacto Social, S.L.U.	18/12/2019	1.000.000,00	0,00	0,00	1.000.000,00	1.000.000,00		Resto de bienes y derechos	



2503 Participaciones a largo plazo en entidades del grupo	Repsol Impacto Social, S.L.U.	03/04/2020	1.300.000,00	0,00	0,00	0,00	0,00	1.300.000,00	1.300.000,00	Resto de bienes y derechos			
2503 Participaciones a largo plazo en entidades del grupo	Repsol Impacto Social, S.L.U.	06/07/2020	2.650.000,00	0,00	0,00	0,00	2.650.000,00	2.650.000,00	2.650.000,00	Resto de bienes y derechos			
2503 Participaciones a largo plazo en entidades del grupo	Repsol Impacto Social, S.L.U.	20/04/2021	4.135.000,00	0,00	0,00	0,00	4.135.000,00	0,00	0,00	Resto de bienes y derechos			
	TOTAL		11.808.000,00	0,00	0,00	0,00	11.808.000,00	7.673.000,00	7.673.000,00				

Activos financieros a largo plazo. Inversiones financieras a largo plazo

CÓDIGO	ELEMENTO	FECHA ADQUISICIÓN	VALOR ADQUISICIÓN	VARIACIONES PRODUCIDAS EN LA VALORACION	DETERIOROS AMORTIZACIONES Y OTRAS PARTIDAS COMPENSATORIAS	VALOR CONTABLE NETO AL FINAL DEL EJERCICIO ACTUAL	VALOR CONTABLE NETO AL FINAL DEL EJERCICIO ANTERIOR	CARGAS Y GRAVAMENES QUE AFECTEN AL ELEMENTO	AFECTACIÓN	BAJA O RECLASIFICACION CONTABLE
261 Valores representativos de deuda a largo plazo	Bonos Critería Caixaholding 1,625%	19/10/2017	510.930,00	-8.580,00	0,00	0,00	510.930,00		Resto de bienes y derechos	Si
261 Valores representativos de deuda a largo plazo	Bonos BNP Cap Floor 1%-4,5%	05/01/2015	1.012.900,00	-2.100,00	0,00	1.010.800,00	1.012.900,00		Resto de bienes y derechos	
261 Valores representativos de deuda a largo plazo	Bonos Canal Isabel II Ges. 1,68%	26/02/2015	106.002,68	-1.876,68	0,00	104.126,00	106.002,68		Resto de bienes y derechos	
261 Valores representativos de deuda a largo plazo	Bonos Enagás 1,00%	25/03/2015	102.446,00	-970,00	0,00	101.476,00	102.446,00		Resto de bienes y derechos	
261 Valores representativos de deuda a largo plazo	Bonos Gobierno Vasco 1,25%	13/04/2015	519.100,00	-8.185,00	0,00	510.915,00	519.100,00		Resto de bienes y derechos	
261 Valores representativos de deuda a largo plazo	Bonos Critería Caixaholding 1,625%	21/04/2015	919.674,00	-12.444,00	0,00	0,00	919.674,00		Resto de bienes y derechos	Si



FUNDACIÓN 263CUL: REPSOL.

261 Valores representativos de deuda a largo plazo	Bonos Iberdrola 1,75%	07/09/2015	105.208,00	-1.841,00	0,00	103.367,00	105.208,00	Resto de bienes y derechos	
261 Valores representativos de deuda a largo plazo	Bonos ENI 1,75%	11/09/2015	528.645,00	-10.295,00	0,00	518.350,00	528.645,00	Resto de bienes y derechos	
261 Valores representativos de deuda a largo plazo	Bonos JP Morgan 1,50%	16/10/2015	103.258,00	-1.643,00	0,00	0,00	103.258,00	Resto de bienes y derechos	Sí
261 Valores representativos de deuda a largo plazo	Bonos Telefónica 0,75%	13/04/2016	101.269,00	-999,00	0,00	0,00	101.269,00	Resto de bienes y derechos	Sí
261 Valores representativos de deuda a largo plazo	Bonos McDonald's Corp 1,00%	26/04/2016	206.742,00	-2.350,00	0,00	204.392,00	206.742,00	Resto de bienes y derechos	
261 Valores representativos de deuda a largo plazo	Deuda Subordinada Repsol Intl Finance 4,5%	25/11/2016	14.033.142,18	-310.082,49	0,00	13.723.059,69	14.033.142,18	Resto de bienes y derechos	
261 Valores representativos de deuda a largo plazo	Deuda Subordinada Repsol Intl Finance 3,75%	14/07/2020	5.360.150,00	-82.293,75	0,00	5.277.856,25	5.360.150,00	Resto de bienes y derechos	
261 Valores representativos de deuda a largo plazo	Deuda Subordinada Repsol Intl Finance 3,875%	16/07/2020	5.360.150,00	-82.293,75	0,00	5.277.856,25	5.360.150,00	Resto de bienes y derechos	
264 Créditos a largo plazo al personal	Créditos a Largo Plazo al Personal	31/12/2020	17.855,11	16.813,52	0,00	34.668,63	17.855,11	Resto de bienes y derechos	
	TOTAL		28.987.471,97	-509.140,15	0,00	26.866.866,82	28.987.471,97		

Información complementaria y/o adicional:

A 31 de Diciembre de 2021 se han reclasificado al corto plazo valores representativos de deuda por un importe total de 1.608.465,00 Euros.

Activos no corrientes mantenidos para la venta

La fundación no ha tenido durante el ejercicio económico elementos patrimoniales (bienes o derechos) considerados 'Activos no corrientes mantenidos para la venta'.

Existencias

La fundación no ha tenido durante el ejercicio económico elementos patrimoniales (bienes o derechos) considerados 'Existencias'.

Fdo: El/La Secretario/a

VºBº El/La Presidente/a




Activos financieros a corto plazo

Activos financieros a corto plazo. Usuarios y otros deudores de la actividad propia

CÓDIGO	ELEMENTO	FECHA ADQUISICIÓN	VALOR ADQUISICIÓN	VARIACIONES PRODUCIDAS EN LA VALORACIÓN	DETERIOROS AMORTIZACIONES Y OTRAS PARTIDAS COMPENSATORIAS	VALOR CONTABLE NETO AL FINAL DEL EJERCICIO ACTUAL	VALOR CONTABLE NETO AL FINAL DEL EJERCICIO ANTERIOR	CARGAS Y GRAVAMENES QUE AFECTEN AL ELEMENTO	AFECTACIÓN	BAJA O RECLASIFICACIONES CONTABLE
447	Usuarios, deudores	31/12/2020	79.400,98	-28.931,34	0,00	50.469,64	79.400,98		Resto de bienes y derechos	
448	Patrocinadores, afiliados y otros deudores	31/12/2020	49.225,96	-66.646,53	0,00	-17.420,57	49.225,96		Resto de bienes y derechos	
	TOTAL		128.626,94	-95.577,87	0,00	33.049,07	128.626,94			

Activos financieros a corto plazo. Deudores comerciales y otras cuentas a cobrar

CÓDIGO	ELEMENTO	FECHA ADQUISICIÓN	VALOR ADQUISICIÓN	VARIACIONES PRODUCIDAS EN LA VALORACIÓN	DETERIOROS AMORTIZACIONES Y OTRAS PARTIDAS COMPENSATORIAS	VALOR CONTABLE NETO AL FINAL DEL EJERCICIO ACTUAL	VALOR CONTABLE NETO AL FINAL DEL EJERCICIO ANTERIOR	CARGAS Y GRAVAMENES QUE AFECTEN AL ELEMENTO	AFECTACIÓN	BAJA O RECLASIFICACIONES CONTABLE
544	Créditos a corto plazo al personal	31/12/2020	11.515,89	8.167,18	0,00	19.683,07	11.515,89		Resto de bienes y derechos	
	TOTAL		11.515,89	8.167,18	0,00	19.683,07	11.515,89			

Activos financieros a corto plazo. Inversiones financieras a corto plazo




CÓDIGO	ELEMENTO	FECHA ADQUISICIÓN	VALOR ADQUISICIÓN	VARIACIONES PRODUCIDAS EN LA VALORACIÓN	DETERIOROS AMORTIZACIONES Y OTRAS PARTIDAS COMPENSATORIAS	VALOR CONTABLE NETO AL FINAL DEL EJERCICIO ACTUAL	VALOR CONTABLE NETO AL FINAL DEL EJERCICIO ANTERIOR	CARGAS Y GRAVÁMENES QUE AFECTEN AL ELEMENTO	AFECTACIÓN	BAJA O RECLASIFICACIONES CONTABLE
546	Intereses a corto plazo de valores representativos de deuda	31/12/2020	688.067,69	1.086,25	0,00	689.153,94	688.067,69		Resto de bienes y derechos	
551	Cuenta corriente con patronos y otros	31/12/2020	903,32	-903,32	0,00	0,00	903,32		Resto de bienes y derechos	
541	Valores representativos de deuda a corto plazo	31/12/2021	1.406.580,00	0,00	0,00	1.406.580,00	0,00		Resto de bienes y derechos	
541	Valores representativos de deuda a corto plazo	31/12/2021	101.615,00	0,00	0,00	101.615,00	0,00		Resto de bienes y derechos	
541	Valores representativos de deuda a corto plazo	31/12/2021	100.270,00	0,00	0,00	100.270,00	0,00		Resto de bienes y derechos	
	TOTAL		2.297.436,01	182,93	0,00	2.297.618,94	688.971,01			

Activos financieros a corto plazo. Efectivo y otros activos líquidos equivalentes

CÓDIGO	ELEMENTO	FECHA ADQUISICIÓN	VALOR ADQUISICIÓN	VARIACIONES PRODUCIDAS EN LA VALORACIÓN	DETERIOROS AMORTIZACIONES Y OTRAS PARTIDAS COMPENSATORIAS	VALOR CONTABLE NETO AL FINAL DEL EJERCICIO ACTUAL	VALOR CONTABLE NETO AL FINAL DEL EJERCICIO ANTERIOR	CARGAS Y GRAVÁMENES QUE AFECTEN AL ELEMENTO	AFECTACIÓN	BAJA O RECLASIFICACIONES CONTABLE
570	Caja, euros	31/12/2020	543,95	0,00	0,00	543,95	543,95		Resto de bienes y derechos	
571	Caja, moneda extranjera	31/12/2020	646,00	0,00	0,00	646,00	646,00		Resto de bienes y derechos	




FUNDACIÓN 263CUL: REPSOL

	Bancos e instituciones de crédito c/c vista, euros	31/12/2020	9.331.854,73	-5.869.640,74	0,00	3.462.213,99	9.331.854,73	Resto de bienes y derechos
	TOTAL		9.333.044,68	-5.869.640,74	0,00	3.463.403,94	9.333.044,68	

Información complementaria y/o adicional:

El importe negativo de la partida 448 "Patrocinadores, afiliados y otros deudores", corresponde a un abono pendiente de aclarar a 31 de diciembre de 2021. A 31 de Diciembre de 2021 se han reclasificado desde el largo plazo valores representativos de deuda por un importe total de 1.608.465,00 Euros.

Obligaciones

Acreedores comerciales y otras cuentas a pagar

CÓDIGO	ELEMENTO	ACREEDOR	FECHA DE ALTA	IMPORTE PENDIENTE AL FINAL DEL EJERCICIO ACTUAL	IMPORTE PENDIENTE AL FINAL DEL EJERCICIO ANTERIOR	BAJA O REGLASIFICACION CONTABLE
400 Proveedores	Débitos y partidas a pagar	Proveedores	31/12/2020	911.392,32	1.010.579,24	
403 Proveedores, entidades del grupo	Débitos y partidas a pagar	Proveedores, entidades del grupo y asociadas	31/12/2020	404.510,15	73.740,14	
410 Acreedores por prestaciones de servicios	Débitos y partidas a pagar	Acreedores varios	31/12/2020	734.849,19	585.654,93	
	TOTAL			2.050.751,66	1.669.974,31	

Fdo: El/La Secretario/a

VºBº El/La Presidente/a



CUENTAS ANUALES FUNDACIÓN REPSOL 2021
ANEXO A NOTA 15.1 "AYUDAS MONETARIAS Y OTROS"

Ayudas Monetarias Fundación Repsol 2021 - 2020

Entidad	2021	2020
ABAO-OLBE	-	60.000,00
ACCIÓN CONTRA EL HAMBRE	-	5.000,00
ALERION TECHNOLOGIES, S.L.	-	48.000,00
ALOXY	53.046,07	29.794,00
AMUDEF	-	2.000,00
ASOCIACIÓN ADISLI	-	10.000,00
ASOCIACIÓN ALUCINOS LA SALLE	3.833,58	-
ASOCIACIÓN ARGADINI	-	15.000,00
ASOCIACIÓN BARCELONA GLOBAL	10.000,00	10.000,00
ASOCIACIÓN DEBAJO DEL SOMBRERO	-	19.580,00
ASOCIACIÓN DOWN CORUÑA	-	3.000,00
ASOCIACIÓN REFORESTA	-	10.542,00
ASOCIACIÓN UIPT	5.000,00	-
ASSOC. MENTAL SALUT LA MURALLA	-	4.000,00
AYUDA EN ACCIÓN	155.000,00	215.000,00
AYUNTAMIENTO DE CARTAGENA	-	200.000,00
BALIA POR LA INFANCIA	-	5.000,00
BANCO DE ALIMENTOS DE BIZKAIA	-	4.000,00
BANCO DE ALIMENTOS DE TENERIFE	10.000,00	-
BANCO DE ALIMENTOS RÍAS ALTAS	-	3.000,00
BANCO MUNDIAL ALIMENTOS BOLIVIA	-	75.000,00
BANCO MUNDIAL ALIMENTOS PERÚ	-	75.000,00
BARCELONA GRADUATE SCHOOL ECONOMICS	8.000,00	8.000,00
BARCELONA SUPERCOMPUTING CENTER	-	1.000.000,00
BAYOU LAND CONSERVANCY	-	9.400,00
BECARIOS VARIOS	-	48.500,00
BRIGADA DO MAR UNIAO	5.000,00	-
BYTELAB SOLUTIONS, S.L.	-	106.399,50
CAPTIVE	82.538,90	20.000,00
CARBON UPCYCLING TECHNOLOGIES	-	59.529,54
CÁRITAS DIOCESANA	-	5.000,00
CÁRITAS DIOCESANA BILBAO	-	3.000,00
CEATE	-	25.000,00
CENTRO INICIATIVAS FORMACIÓN AGRARIA	-	3.000,00
CENTRO INTERNACIONAL TOLEDO CITPAX	40.000,00	45.000,00
CERCISIAGO	650,00	-
COARWAS	-	10.000,00
COMPACT CARBON CAPTURE	-	114.493,00

Entidad	2021	2020
CONSORCIO CASA AMÉRICA	35.000,00	35.000,00
CONSORCIO PROMOCIÓN MÚSICA GALICIA	37.500,00	71.575,48
COPEDECO S COOP, INICIATIVA SOCIAL	4.500,00	-
CRUZ ROJA ESPAÑOLA	35.000,00	178.000,00
DTI DONATION & TRANSPLANTATION INSTITUTE	-	30.000,00
ECAMAENI	7.500,00	-
EIGEN	25.000,00	95.000,00
EMACC	-	6.000,00
ENERGIANACCION	10.000,00	-
EVOENZYME, S.L.	40.000,00	80.373,60
FEAPS MADRID	50.000,00	-
FEDERACIÓN ESP. DEPORTES PERSONAS DISCAP. FÍSICA	-	25.000,00
FESBAL	-	7.500,00
FUNDACIÓ LA MARATÓ	-	4.500,00
FUNDACIÓN ABADIA MONTSERRAT 2025	25.000,00	40.000,00
ASOCIACIÓN ADOPTA UN ABUELO	-	11.560,00
FUNDACIÓN ALTERNATIVAS	70.000,00	60.000,00
FUNDACIÓ AMANECER	4.991,25	-
FUNDACIÓN AMIGARSE	-	10.000,00
FUNDACIÓN AMIGOS BNE	5.000,00	5.000,00
FUNDACIÓN AMIGOS MUSEO DEL PRADO	16.000,00	16.000,00
FUNDACIÓN ASHOKA EMPRENDEDORES SOCIALES	40.000,00	20.000,00
FUNDACIÓN ATAPUERCA	50.000,00	60.102,00
FUNDACIÓN AYUDA CONTRA LA DROGADICCIÓN	40.000,00	60.000,00
FUNDACIÓN BEST	25.000,00	20.000,00
FUNDACIÓN BIBLIOSEO	5.000,00	9.800,00
FUNDACIÓN BOBATH	-	60.000,00
FUNDACIÓN BONANIT	-	6.000,00
FUNDACIÓN BRAFA	9.000,00	9.000,00
FUNDACIÓN CAROLINA	183.000,00	250.000,00
FUNDACIÓN CODESPA	-	20.100,00
FUNDACIÓN COLECCIÓN THYSSEN-BORNEMISZA	6.000,00	6.000,00
FUNDACIÓN CORELL	15.000,00	18.000,00
FUNDACIÓN CORRESPONSABLES	5.000,00	-
FUNDACIÓN CULTURAL HISPANO BRASILEÑA	10.000,00	10.000,00
FUNDACIÓN ELENA BARRAQUER	3.000,00	-
FUNDACIÓN ENERGIA SIN FRONTERAS	-	5.000,00
FUNDACIÓN ENTRE CULTURAS FÉ	-	7.500,00
FUNDACIÓN ESADE	75.000,00	150.000,00
FUNDACIÓN ESCUELA NACIONAL TEATRO BOLIVIA	-	35.000,00
FUNDACIÓN FAES	50.000,00	50.000,00
FUNDACIÓN FOMENTO DES. E INTEGRACIÓN	-	4.000,00
FUNDACIÓN FUENTE AGRIA	-	-
FUNDACIÓN GRAN TEATRE DEL LICEU	136.000,00	136.000,00
FUNDACIÓN INTEGRA	50.300,00	72.223,00
FUNDACIÓN ITER	41.114,00	37.220,00

Entidad	2021	2020
FUNDACIÓN JUAN FELIPE GOMEZ ESCOBAR	-	10.000,00
FUNDACIÓN LEALTAD	30.000,00	30.000,00
FUNDACIÓN MENUDOS CORAZONES	-	5.000,00
FUNDACIÓN NACIONAL BATUTA	-	10.000,00
FUNDACIÓN ONUART	40.000,00	30.000,00
FUNDACIÓN ORFEO CATALA	50.000,00	75.000,00
FUNDACIÓN PRINCESA DE ASTURIAS	65.000,00	65.000,00
FUNDACIÓN PRINCESA DE GIRONA	33.000,00	33.000,00
FUNDACIÓN PRIVADA OJOS MUNDO	26.000,00	40.000,00
FUNDACIÓN PRO-CNIC	180.000,00	180.000,00
FUNDACIÓN SANTA MARÍA LA REAL	129.345,06	48.340,74
FUNDACIÓN SERES	12.900,00	18.000,00
FUNDACIÓN SHIP2B	25.000,00	25.000,00
FUNDACIÓN SÍNDROME DE DOWN	-	9.000,00
FUNDACIÓN TAMBIÉN	-	48.891,45
FUNDACION TAPAS ANZOATEGUI	5.615,00	-
FUNDACIÓN TEATRO REAL	209.770,00	209.770,00
FUNDACIÓN TIERRA DE HOMBRES	-	2.000,00
FUNDACIÓN TOMILLO	-	8.650,00
FUNDACIÓN TRABAJO EMPRESA	5.060,00	-
FUNDACIÓN UNICEF	-	17.500,00
FUNSEAM	80.908,00	72.000,00
GRANDES AMIGOS	-	10.000,00
HOSPITAL SANT JOAN DE DEU	3.000,00	-
IES EDUARDO LINARES LUMERAS	-	7.000,00
INDUSTRIAL ANALYTICS GMBH	25.000,00	-
INGENIERÍA PARA LA COOPERACIÓN	4.050,00	10.000,00
INSTITUTO CERVANTES	15.000,00	15.000,00
JEMS ENERGETSKA DRUZBA D.O.O.	10.000,00	-
LINCLAB NETWORK	-	109.914,00
MACBA	50.000,00	70.000,00
MENSAJEROS DE LA PAZ	5.000,00	-
MISSION ZERO TECHNOLOGIES, LTD	25.000,00	-
NUEVO FUTURO	-	7.500,00
NULIFE GREENTECH INC	25.000,00	-
ONG ALDEAS INFANTILES SOS BOLIVIA	4.515,30	-
OPUS 12	55.000,00	65.000,00
ORCHESTRA SCIENTIFIC, S.L.	-	54.000,00
ORGANIZACIÓN NACIONAL DE CIEGOS ESPAÑOLES - ONCE	60.000,00	-
PLENA INCLUSIÓN MADRID	-	100.000,00
QUALIFYING PHOTOVOLTAICS, S.L.	25.000,00	-
REAL ASOC. AMIGOS M. R. SOFÍA	6.680,00	6.680,00
SECOT	27.000,00	30.000,00
SOCIEDAD BARCELONESA DE ESTUDIOS ECONÓMICOS Y SOCIALES	20.000,00	-
T.P. CARTAGENA MM	-	2.000,00

Entidad	2021	2020
TROVANT TECHNOLOGY, SL	25.000,00	-
URDAS ASOCIACION DE AYUDA URGENTE	5.000,00	-
UNISIEVE	56.282,10	61.017,54
UNIVERSIDAD CASTILLA MANCHA	22.500,00	27.000,00
UNIVERSIDAD DE DEUSTO	15.500,00	15.000,00
UNIVERSIDAD DE NAVARRA	25.000,00	-
UNIVERSIDAD DEL PAÍS VASCO	25.000,00	-
UNIVERSIDAD POLITÉCNICA CARTAGENA	7.500,00	11.250,00
UNIVERSIDAD PONTIFICIA COMILLAS	145.000,00	105.000,00
UNIVERSIDAD RAMÓN LLULL	12.000,00	12.000,00
UNIVERSIDAD ROVIRA I VIRGILI	43.750,00	51.250,00
UNIVERSITAT DE BARCELONA	35.000,00	35.000,00
UPM ETSI INGENIEROS INDUSTRIALES	1.637,86	15.000,00
VIPER DRILL LLC	-	107.382,98
VOLUNTARE	-	5.000,00
WELL-SET P&A	-	107.928,90
WEST GALICIA	-	2.000,00
Total Ayudas Monetarias	3.153.987,12	5.951.767,73

Informe anual relativo al cumplimiento de los códigos de conducta sobre inversiones financieras temporales del ejercicio económico 01/01/2021 - 31/12/2021

El presente informe se realiza de acuerdo con la obligación que tienen los órganos de gobierno de las entidades sin ánimo de lucro de informar sobre el grado de cumplimiento de los principios y recomendaciones establecidos en los Códigos de conducta sobre inversiones financieras temporales, según establecen los Acuerdos de la Comisión Nacional del Mercado de Valores y del Banco de España, en desarrollo de la Disposición Adicional 5ª del Texto Refundido de la Ley del Mercado de Valores aprobado por Real Decreto Legislativo 4/2015, de 23 de octubre.

Durante el ejercicio 01/01/2021 - 31/12/2021 la Fundación REPSOL (NIF G81251860) ha realizado las inversiones financieras temporales y se ha organizado para realizarlas de la forma que se indica a continuación:

SOBRE LOS MEDIOS Y ORGANIZACIÓN DE LA FUNDACIÓN

- Se han establecido sistemas para la selección y gestión de las inversiones en instrumentos financieros, que son adecuados y proporcionados al volumen y naturaleza de las inversiones realizadas o previstas.
- Se cuenta con medios humanos y materiales adecuados y proporcionados al volumen y naturaleza de las inversiones realizadas o previstas.
- Las personas de la entidad que deciden sobre las inversiones cuentan con conocimientos técnicos y experiencia suficientes o se sirven de asesoramiento profesional apropiado.
- La Fundación no ha contado de asesoramiento externo o este no ha demostrado que tenía suficientes garantías de competencia profesional y de independencia.
- Se ha constituido un Comité de Inversiones integrado por tres o más miembros, dos de los cuales al menos cuentan con conocimientos técnicos y experiencia suficientes. Este Comité se ha reunido, como mínimo, cuatro veces durante el año.
- Se cuenta con una función de control interno para comprobar el cumplimiento de la política de inversiones y asegurar que se cuenta en todo momento con un sistema adecuado de registro y documentación de las operaciones y de custodia de las inversiones. Dicha función tiene suficiente autoridad e independencia y se desarrolla por personal con conocimientos adecuados o ha sido delegada en entidades especializada.

Explicación y/o aclaración sobre los medios y organización que utiliza la entidad para realizar las Inversiones financieras y, especialmente, sobre los que se separan de los Principios y recomendaciones de los Códigos de conducta:

El personal de Fundación Repsol de la Dirección de Finanzas, que toma las decisiones de inversión, cuenta con conocimientos técnicos y experiencia suficientes para ello. Adicionalmente, la Fundación Repsol cuenta con un Comité de Inversiones, cuyos miembros cuentan también con conocimientos técnicos y experiencia suficiente en la materia, que se reúne con regularidad (en 2021 se han celebrado cinco sesiones) para realizar el seguimiento de la cartera de inversiones y de la toma de decisiones de inversión por parte de la Dirección de Finanzas. Todo ello además respetando los principios establecidos en la "Política de Inversión de Fundación Repsol en activos financieros" aprobada por el Patronato de la Fundación en su reunión del 28 de noviembre de 2019.

SOBRE LA SELECCIÓN DE LAS INVERSIONES

- Se ha definido una política de inversión ajustada a los objetivos fundacionales que especifica los objetivos y riesgos de las inversiones, indicando el tipo de activos, la concentración de riesgos, el plazo de las inversiones, la diversificación geográfica y cualquier otra variable (medioambiental, social, etc.) que se ha considerado relevante.
- Se ha valorado la seguridad, liquidez y rentabilidad de las distintas posibilidades de inversión, vigilando el equilibrio entre estos tres objetivos, atendiendo a las condiciones del mercado en el momento de la contratación.
- En las inversiones realizadas se han considerado los principios de coherencia, liquidez, diversificación y preservación del capital.

Madrid, a 28 de Junio de 2022

EL/LA SECRETARIO/A
Íñigo Alonso de Noriega Satrustegui

Vº Bº EL/LA PRESIDENTE/A
Antonio Brufau Niubó

Fdo: El/La Secretario/a

Vº Bº El/La Presidente/a